

Napomena za prijavitelje koji svoju prijavu kreiraju putem mobitela: **SOM NATJEČAJI PRILAGOĐENI SU PEJZAŽNOM (LANDSCAPE) NAČINU RADA.**

Svaka fizička ili pravna osoba može kreirati svoj račun unutar SOM Natječaj aplikacije.

Prijava

* E-mail

* Lozinka

[Prijavi se](#) [Zaboravljena lozinka](#)
[Nemate račun? Registracija](#)

[O nama](#) [Kontakt](#)

Copyright © 2020 SOM Natječaji

Na stranici SOM Natječaja, klikom na "**Registracija**" započinjemo proces kreiranja računa. Postoje dvije mogućnosti, "**Nova registracija**" – za fizičke i pravne osobe ili "Registracija putem postojećeg SOM računa" koja se odnosi na pravne osobe koje od prije koriste neke od usluga SOM aplikacije.

Odaberite način registracije

[Nova registracija](#)

[Registracija putem postojećeg SOM računa](#)

[Natrag na prijavu](#)

[O nama](#) [Kontakt](#)

Copyright © 2020 SOM Natječaji

Klikom na Nova registracija" biramo radi li se o fizičkoj ili pravnoj osobi". Kada smo odabrali jedno od ponuđenog kliknemo **"Dalje"**.

Vrsta registracije

- Pravna osoba
 Fizička osoba

Odustani

Dalje

[Natrag na prijavu](#)

[O nama](#) [Kontakt](#)

Copyright © 2020 SOM Natječaj



Sljedeći korak je upis svih potrebnih podataka.

Podaci o korisniku

* Ime	* Prezime	* Oib
<input type="text"/>	<input type="text"/>	<input type="text"/>
* Adresa	* Poštanski broj	
<input type="text"/>	<input type="text"/>	
* Grad	* Županija	
<input type="text"/>	Odaberi <input type="text"/>	
* E-mail	* Telefon	
<input type="text"/>	<input type="text"/>	
* Lozinka	* Ponovljena lozinka	
<input type="text"/>	<input type="text"/>	
Vrati	Dalje	

Nakon upisa podataka, klikom na dalje možemo pregledati sve podatke koje smo upisali. Klikom na **"Kreiraj"** stvorili smo korisnički račun, a SOM Natječaj će na na taj e-mail poslati poruku sa pristupnim podacima pomoću kojih se prijavljujete u sustav.



SOM NATJEČAJI hr v

Podaci o kompaniji:

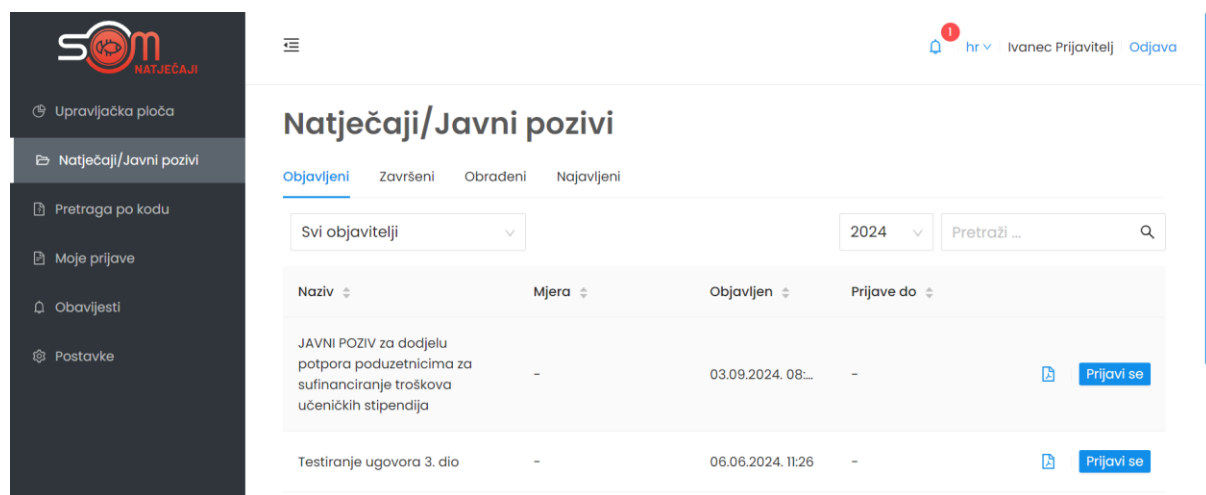
Naziv	Luka a
Tip	fizička
Oib	s
Adresa	d
Grad	Zagreb
Poštanski broj	0
E-mail	a@a
Telefon	0
IBAN	-

Podaci o korisniku

E-mail	a@a
--------	-----

Vrati O nama Kontakt **Kreiraj**

Kada s našim pristupnim podacima uđemo u sustav, u glavnom izborniku s lijeve strane nalazi se opcija **"Natječaji"**. Klikom na istu, otvara se popis svih objavljenih natječaja s mogućnošću pregleda natječaja u PDF-u i s opcijom **"Prijavi se"**.





SOM NATJEČAJI hr v Ivanec Prijavitelj Odjava

Natječaji/Javni pozivi

[Objavljeni](#) [Završeni](#) [Obradeni](#) [Najavljeni](#)

Svi objavitelji 2024 Pretraži ...

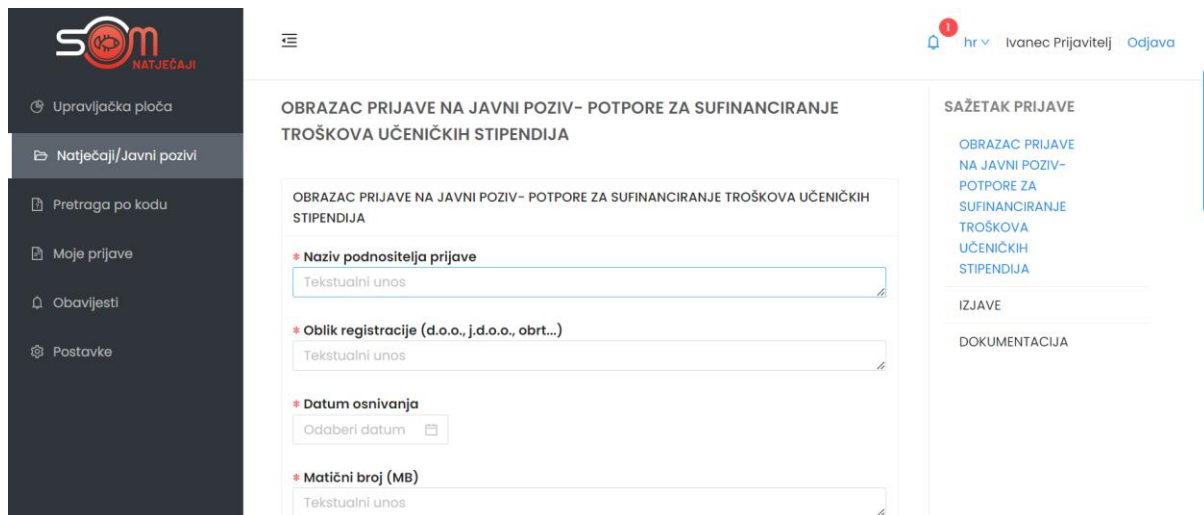
Naziv	Mjera	Objavljen	Prijave do	
JAVNI POZIV za dodjelu potpora poduzetnicima za sufinanciranje troškova učeničkih stipendija	-	03.09.2024. 08:...	-	 Prijavi se
Testiranje ugovora 3. dio	-	06.06.2024. 11:26	-	 Prijavi se

Klikom na **"Prijavi se"** krećemo u prijavu natječaja.

PRIJAVE NA NATJEČAJ ISKLJUČIVO SU U ELEKTRONSKOM OBLIKU. PRIJAVE POSLANE POŠTOM ILI DRUGIM MEDIJIMA NEĆE SE UZIMATI U OBZIR.

Polja u natječaju popunjavaju se na jednostavan način. U prostoru za upis ili unos podatak u polje, nalazi se opis o kakvom je polju riječ (npr. tekstualni unos, brojčani unos, učitavanje datoteke, padajući izbornik i slično).

S desne strane polja za upis ili unos podataka nalazi se "Sažetak prijave" u kojem možete vidjet u kojem poglavlju se trenutno nalazite.



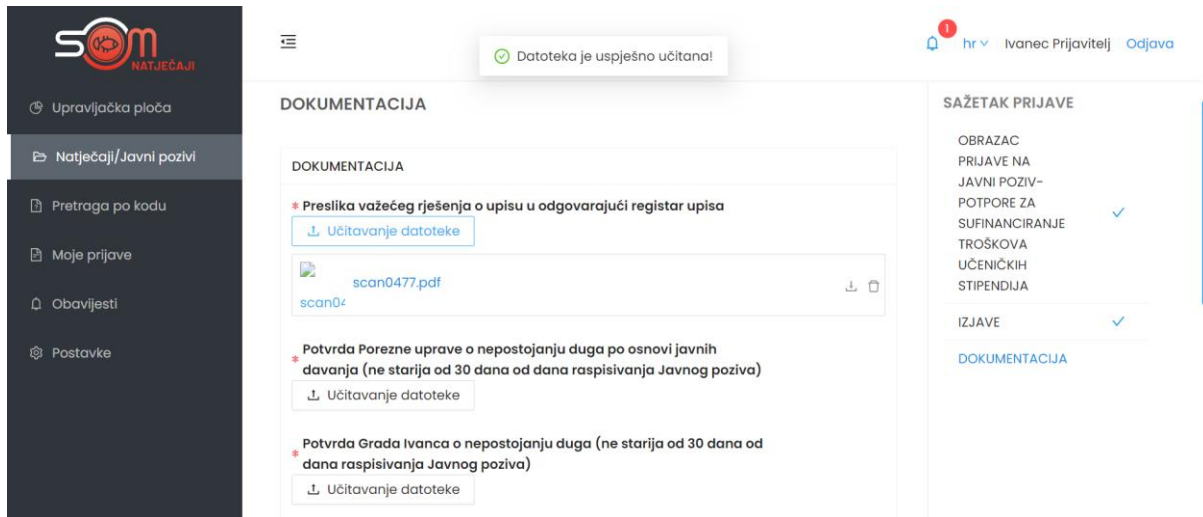
The screenshot shows a web application interface. On the left is a dark sidebar with the 'SOM NATJEČAJI' logo and navigation items: 'Upravljačka ploča', 'Natječaji/Javni pozivi', 'Pretraga po kodu', 'Moje prijave', 'Obavijesti', and 'Postavke'. The main content area is titled 'OBRAZAC PRIJAVE NA JAVNI POZIV- POTPORE ZA SUFINANCIRANJE TROŠKOVA UČENIČKIH STIPENDIJA'. It contains a form with four fields, each marked with a red asterisk: 'Naziv podnosioca prijave' (text input), 'Oblik registracije (d.o.o., j.d.o.o., obrt...)' (text input), 'Datum osnivanja' (date picker), and 'Matični broj (MB)' (text input). The top right of the page shows a user profile for 'Ivanec Prijavitelj' and an 'Odjava' link. On the right side, there is a 'SAŽETAK PRIJAVE' sidebar with a blue vertical bar, containing links for 'OBRAZAC PRIJAVE NA JAVNI POZIV- POTPORE ZA SUFINANCIRANJE TROŠKOVA UČENIČKIH STIPENDIJA', 'IZJAVE', and 'DOKUMENTACIJA'.

Polja koja su označena crvenom zvjezdicom obavezna su polja i dok ta polja nisu popunjena, ne možemo poslati prijavu na natječaj.

Neka polja sadržavaju dodatan opis koji se nalazi na usključniku kraj naziva polja i ispod samog polja.

Izjave su polja unutar natječaja koja se označavaju klikom na polje ispred izjave kako bi potvrdili podatke u istoj.

U slučaju polja u kojima piše "**Učitavanje datoteke**", potrebno je kliknuti na opciju "Učitavanje datoteke" i sa svog računala učitati traženu datoteku. AKO JE POTREBNO UČITATI VIŠE DATOTEKA U ISTO POLJE, ZA SVAKU NOVU DATOTETKU KLIKNEMO UČITAVANJE DATOTEKE I ODABEREMO DATOTEKU S NAŠEG RAČUNALA.



The screenshot shows the application interface with a dark sidebar on the left containing navigation options: Upravljačka ploča, Natječaji/Javni pozivi, Pretraga po kodu, Moje prijave, Obavijesti, and Postavke. The main content area has a notification "Datoteka je uspješno učitana!" at the top. Below it is the "DOKUMENTACIJA" section with a list of required documents, each with an "Učitavanje datoteke" button. The first document is "Preslika važećeg rješenja o upisu u odgovarajući registar upisa" with a file named "scan0477.pdf". The second is "Potvrda Porezne uprave o nepostojanju duga po osnovi javnih davanja (ne starija od 30 dana od dana raspisivanja Javnog poziva)". The third is "Potvrda Grada Ivanca o nepostojanju duga (ne starija od 30 dana od dana raspisivanja Javnog poziva)". On the right, the "SAŽETAK PRIJAVE" section shows a checklist of items: OBRAZAC PRIJAVE NA JAVNI POZIV-POTPORE ZA SUFINANCIRANJE TROŠKOVA UČENIČKIH STIPENDIJA (checked), IZJAVE (checked), and DOKUMENTACIJA (not checked).

S desne strane svakog natječaja nalazi se sažetak prijave u kojem možemo vidjeti jesu li sva polja pravilno popunjena. Ako jesu, poglavlja u prijavi bit će označena kvačicom.

Nakon završetka rada na prijavi natječaja, prijavu možemo spremiti bez slanja, što znači da smo spremili sve podatke do sada upisane, no nastaviti ćemo s potpunom ostataka prijave.



The screenshot shows the application interface with a notification "Prijava je spremna za slanje!". The main content area displays the title "JAVNI POZIV za dodjelu potpora poduzetnicima za sufinanciranje troškova učeničkih stipendija" and the details: Kreirao: Grad Ivanec, Objavljen: 03.09.2024, 08:50, Prijave do: -, Vidljivost: Javni. Below this are three buttons: "Pošalji prijavu" (green), "Spremi prijavu" (blue), and "Odustani" (grey). The "DOKUMENTACIJA" section is identical to the previous screenshot. The "SAŽETAK PRIJAVE" section shows the same checklist as before, with "OBRAZAC PRIJAVE NA JAVNI POZIV-POTPORE ZA SUFINANCIRANJE TROŠKOVA UČENIČKIH STIPENDIJA" checked.

Ako smo popunili sva obavezna polja i želimo poslati prijavu, klikom na "**Pošalji prijavu**" s time smo završili prijavu na natječaj. Nakon slanja više nemamo mogućnosti mjenjanja podataka u prijavi.

U slučaju da prijavu želimo spremiti i nastaviti kasnije s popunjavanjem iste, to možemo učiniti klikom na "**Spremi prijavu**". Našu prijavu možemo pronaći u izborniku "**Moje prijave**", te možemo nastaviti s popunjavanjem.

KONTAKT KORISNIČKE PODRŠKE ZA TEHNIČKA PITANJA (FUNKCIONIRANJE APLIKACIJE I
RAD U APLIKACIJI:

E-mail: podrska@som-system.com