

**ANALIZA FINANCIJSKIH REZULTATA POSLOVANJA
PODUZETNIKA SA SJEDIŠTEM U IVANCU
U 2023. GODINI**

(prema obrađenim podacima iz godišnjih financijskih izvještaja
zaprimljenih u Registar godišnjih financijskih izvještaja)

Zagreb, veljača 2025.

SADRŽAJ

UVOD	3
1. OSNOVNI FINACIJSKI REZULTATI POSLOVANJA PODUZETNIKA RH I VARAŽDINSKE ŽUPANIJE U 2023. GODINI	4
1.1. Financijski rezultati poslovanja poduzetnika RH i Varaždinske županije u 2023. godini	4
1.2. Usporedba financijskih rezultata poslovanja poduzetnika Varaždinske županije s rezultatima drugih županija.....	5
1.3. Usporedba poslovanja poduzetnika Varaždina – sjedišta Varaždinske županije s rezultatima poslovanja poduzetnika drugih županijskih sjedišta	6
2. UDIO PODUZETNIKA SA SJEDIŠTEM U IVANCU U PODUZETNIŠTVU VARAŽDINSKE ŽUPANIJE I RH U 2023. GODINI	9
2.1. Usporedba poslovanja poduzetnika sa sjedištem u Ivancu s rezultatima poslovanja poduzetnika u drugim gradovima i općinama Varaždinske županije	9
3. FINACIJSKI REZULTATI POSLOVANJA PODUZETNIKA SA SJEDIŠTEM U IVANCU	12
3.1. Osnovni financijski rezultati poslovanja poduzetnika Ivanca u 2023. godini	12
3.2. Ukupni prihodi i ukupni rashodi poduzetnika sa sjedištem u Ivancu u 2023. godini	13
3.3. Analiza troškova osoblja poduzetnika sa sjedištem u Ivancu u 2023. godini	14
3.3.1. Prosječna mjesečna neto plaća radnika kod poduzetnika sa sjedištem u Ivancu prema veličini i vlasništvu	15
3.3.2. Prosječna mjesečna neto plaća radnika kod poduzetnika sa sjedištem u Ivancu prema područjima djelatnosti	16
3.4. Dobit i gubitak razdoblja poduzetnika sa sjedištem u Ivancu u 2023. godini	17
3.4.1. Dobit i gubitak razdoblja poduzetnika sa sjedištem u Ivancu prema veličini i vlasništvu	17
3.4.2. Dobit i gubitak razdoblja poduzetnika sa sjedištem u Ivancu prema područjima djelatnosti.....	18
3.5. Financijski rezultati poduzetnika Ivanca u 2023. godini prema veličini i prema vlasništvu	20
4. FINACIJSKO STANJE PODUZETNIKA SA SJEDIŠTEM U IVANCU U 2023. GODINI	22
4.1. Financijski pokazatelji uspješnosti poslovanja poduzetnika Ivanca u 2023. godini	23
5. ZAKLJUČAK	24
6. PRILOZI	25
Prilog 1. Zbrojni podaci za 339 poduzetnika sa sjedištem u Ivancu u 2023. godini	25
Prilog 2. Rang lista županija prema neto dobiti poduzetnika u 2023. godini – broj poduzetnika, broj radnika, ukupni prihodi te dobit i gubitak razdoblja	32
Prilog 3. Najveći poduzetnici sa sjedištem u Ivancu u 2023. godini prema ukupnim prihodima.....	33
Prilog 4. Popis proizvoda i usluga Fine – informacije i podaci	34
NARUDŽBENICA za analize, informacije i/ili podatke	38

U Hrvatskoj su na temelju Zakona o računovodstvu (NN 78/15, 134/15, 120/16, 116/18, 42/20 i 47/20) i Pravilnika o strukturi i sadržaju godišnjih financijskih izvještaja (NN 95/16 i 144/20), obveznici poreza na dobit dužni predavati svoje godišnje financijske izvještaje Financijskoj agenciji za statističke i druge potrebe te za javnu objavu. Financijski izvještaji postaju dio Registra godišnjih financijskih izvještaja i pojedinačno su dostupni svim korisnicima na internetu bez naknade na adresi www.fina.hr, odnosno korištenjem aplikacije RGFI-javna objava.¹

Registar godišnjih financijskih izvještaja osnovan je, po uzoru na zemlje Europske unije, kao središnji izvor informacija o uspješnosti poslovanja te o financijskom položaju pravnih i fizičkih osoba – obveznika poreza na dobit. S obzirom na važnost podataka koje sadrži, Registar je riznica informacija o poslovnim subjektima Republike Hrvatske, a njegovim osnivanjem učinjen je još jedan korak dalje u procesu usklađivanja hrvatskoga poslovnog i pravnog okruženja s onim Europske unije.

U Registru je za 2023. godinu za statističke i druge potrebe prikupljeno i obrađeno 156.145 godišnjih financijskih izvještaja obveznika poreza na dobit, bez financijskih institucija, na temelju kojih je izrađena ova Analiza.

Sve navedene podatke Fina agregira prema različitim kriterijima, prema Nacionalnoj klasifikaciji djelatnosti (2007) u kojoj su poduzetnici registrirani, prema veličini poduzetnika na temelju kriterija veličine iz Zakona o računovodstvu, prema tipu vlasništva te prema teritoriju – sjedištu poduzetnika, odnosno gradu/općini u kojem/kojoj je uprava/sjedište poduzetnika.

U ovoj se Analizi daje detaljan uvid u poslovanje poduzetnika obveznika poreza na dobit s područja Ivanca, Varaždinske županije, drugih gradova i općina Varaždinske županije i Republike Hrvatske, uz napomenu da su svi podaci prikupljeni i obrađeni prema pretežitoj djelatnosti te prema sjedištu poduzetnika, iako se poslovanje poduzetnika odvija i na drugim područjima i u drugim djelatnostima osim u pretežitoj. Međutim, bez obzira na navedena ograničenja, ova Analiza daje dobar pregled poslovanja poduzetnika sa sjedištem na području Ivanca u 2023. godini te je polazišna osnova za iscrpniju Analizu razvijenosti tog skupa subjekata.

¹ Pojedinačni godišnji financijski izvještaji (GFI) poduzetnika i druga propisana dokumentacija sastavljena i predana u Registar u svrhu javne objave, javno je objavljena i besplatno je dostupna na stranici [RGFI – javna objava](#) počevši od 2008. godine. Za male poduzetnike Bilanca i RDG objavljeni su u skraćenom obliku, za srednje i velike poduzetnike kao cjeloviti dokumenti u HTML formatu, a za obveznike revizije kao prilog Revizorske izvješću u PDF formatu. GFI sastavljeni za statističke i dr. potrebe, od 2002. i dalje te GFI izvještaji sastavljeni u svrhu javne objave, za razdoblje od 2008. i dalje, dostupni su u Fini, putem WEB servisa, na Fininim šalterima, e-poštom, telefaksom i poštom, sve uz naknadu.

1. OSNOVNI FINANCIJSKI REZULTATI POSLOVANJA PODUZETNIKA RH I VARAŽDINSKE ŽUPANIJE U 2023. GODINI

Poduzetnici Republike Hrvatske, obveznici poreza na dobit (bez financijskih institucija), njih 156.145, u 2023. godini zapošljavali su 1.029.659 radnika (prema satima rada), što je 47.309 (4,8%) radnika više u odnosu na broj radnika kod istog skupa poduzetnika u 2022. godini.

U Varaždinskoj županiji u 2023. godini, prema broju obrađenih godišnjih financijskih izvještaja, poslovalo je 4.875 poduzetnika kod kojih su bila zaposlena 45.733 radnika, što je u odnosu na prethodnu godinu povećanje broja radnika za 2,6%.

1.1. Financijski rezultati poslovanja poduzetnika RH i Varaždinske županije u 2023. godini

U Republici Hrvatskoj su u 2023. godini poduzetnici ostvarili ukupne prihode u iznosu od 161,1 mlrd. EUR, ukupne rashode u iznosu od 150,5 mlrd. EUR te 8,8 mlrd. EUR neto dobiti. Dobit razdoblja u iznosu od 11,5 mlrd. EUR u 2023. godini ostvarilo je 107.789 (69,0%) poduzetnika, a gubitak razdoblja u iznosu od 2,8 mlrd. EUR iskazalo je 31,0% (48.356) poduzetnika.

Prihodi prodaje robe na inozemnom tržištu iznosili su 33,5 mlrd. EUR, što je 4,2% manje nego 2022. godine. Na stranim tržištima svoje proizvode i usluge plasiralo je 25.516 poduzetnika (16,3%), kupljeno je robe u vrijednosti od 29,1 mlrd. EUR te je trgovinski suficit iznosio 4,4 mlrd. EUR (Tablica 1.).

Tablica 1. Financijski rezultati poslovanja poduzetnika Republike Hrvatske i Varaždinske županije u 2023. godini (iznosi u tisućama EUR, udjeli u %)

Opis	RH			Varaždinska županija			Udio VŽ u RH
	2022.	2023.	Indeks	2022.	2023.	Indeks	
Broj poduzetnika		156.145	-		4.875	-	3,1
Broj dobिताša	98.944	107.789	108,9	3.286	3.609	109,8	3,3
Broj gubिताša	43.874	48.356	110,2	1.145	1.266	110,6	2,6
Broj radnika	982.350	1.029.659	104,8	44.565	45.733	102,6	4,4
Ukupni prihodi	147.019.911	161.141.112	109,6	4.893.125	5.170.006	105,7	3,2
Ukupni rashodi	138.797.500	150.522.898	108,4	4.595.224	4.828.563	105,1	3,2
Dobit prije oporezivanja	11.605.248	13.374.571	115,2	326.898	394.345	120,6	2,9
Gubitak prije oporezivanja	3.382.837	2.756.357	81,5	28.997	52.903	182,4	1,9
Porez na dobit	1.610.381	1.856.875	115,3	44.840	58.214	129,8	3,1
Dobit razdoblja	9.822.382	11.514.610	117,2	281.638	336.025	119,3	2,9
Gubitak razdoblja	3.210.352	2.753.272	85,8	28.576	52.796	184,8	1,9
Konsolidirani financijski rezultat (dobit ili gubitak razdoblja)	6.612.030	8.761.338	132,5	253.061	283.229	111,9	3,2
Broj izvoznika	23.507	25.516	108,5	1.167	1.267	108,6	5,0
Broj uvoznika	23.881	27.984	117,2	870	1.022	117,5	3,7
Izvoz	35.027.912	33.545.866	95,8	1.757.349	1.781.497	101,4	5,3
Uvoz	28.178.570	29.102.053	103,3	1.079.701	992.567	91,9	3,4
Trgovinski saldo (izvoz minus uvoz)	6.849.343	4.443.813	64,9	677.648	788.930	116,4	17,8
Broj investitora	13.872	14.469	104,3	560	605	108,0	4,2
Bruto investicije samo u novu dugotr. imovinu	4.674.480	5.543.318	118,6	116.037	165.555	142,7	3,0
Prosječna mjesečna neto plaća po radniku (u EUR)	932	1.028	110,4	835	925	110,8	-

Izvor: Fina, Registar godišnjih financijskih izvještaja, GFI za 2023. godinu, prethodna godina (2022.) i tekuća godina (2023.)

U Republici Hrvatskoj, u odnosu na 2022. godinu, povećan je broj radnika za 4,8%, povećani su ukupni prihodi za 9,6%, povećani su ukupni rashodi za 8,4%, povećana je dobit razdoblja za 17,2%, smanjen je gubitak razdoblja za 14,2%, rezultat čega je neto dobit u iznosu od 8,8 mlrd. EUR.

Od 156.145 poduzetnika u 2023. godini, njih 14.469 (9,3%) investiralo je u dugotrajnu imovinu 5,5 mlrd. EUR, što je 18,6% više nego 2022. godine.

Prosječna mjesečna neto plaća obračunata radnicima kod poduzetnika u 2023. godini iznosila je 1.028 EUR, što je 10,4% više u odnosu na 2022. godinu.

Poduzetnici sa sjedištem u Varaždinskoj županiji, njih 4.875, u 2023. godini ostvarili su 5,2 mlrd. EUR ukupnih prihoda, 4,8 mlrd. EUR ukupnih rashoda, 336,0 mil. EUR dobiti razdoblja te 52,8 mil. EUR gubitka razdoblja, što je rezultiralo s neto dobiti u iznosu od 283,2 mil. EUR. Ukupni prihodi povećani su za 5,7%, ukupni rashodi povećani su za 5,1%, dobit razdoblja povećana je za 19,3%, a gubitak se razdoblja povećao za 84,8% u odnosu na prethodnu godinu.

Od ukupnog broja poduzetnika Varaždinske županije, njih 74,0% (3.609) u 2023. godini poslovalo je s dobiti, dok je 26,0% (1.266) poduzetnika iskazalo gubitak u poslovanju.

Prosječna mjesečna neto plaća obračunata radnicima kod poduzetnika Varaždinske županije u 2023. godini iznosila je 925 EUR, što je nominalno 10,8% više u odnosu na 2022. godinu (Tablica 1.).

U 2023. godini u Ivanju, prema broju obrađenih godišnjih financijskih izvještaja, sjedište je imalo 339 poduzetnika, pravnih i fizičkih osoba, odnosno obveznika poreza na dobit. Ostvarili su ukupne prihode u iznosu od 274,2 mil. EUR, što ih je svrstalo na 61. mjesto među 556 gradova i općina u RH (Tablica 2.).

Tablica 2. Osnovni financijski rezultati poslovanja poduzetnika RH, Varaždinske županije i Ivanca u 2023. godini s pripadajućim rangovima u RH (21 županija i 556 gradova/općina) (iznosi u tisućama EUR)

Teritorijalna razina	Broj poduzetnika		Broj radnika		Ukupni prihodi		Dobit razdoblja		Gubitak razdoblja		Neto dobit/gubitak	
	Broj	Rang	Broj	Rang	Iznos	Rang	Iznos	Rang	Iznos	Rang	Iznos	Rang
RH	156.145	-	1.029.659	-	161.141.112	-	11.514.610	-	2.753.272	-	8.761.338	-
Varaždinska županija	4.875	8	45.733	6	5.170.006	8	336.025	8	52.796	10	283.229	7
Ivanec	339	60	3.659	32	274.160	61	19.121	61	1.067	146	18.054	57

Izvor: Fina, Registar godišnjih financijskih izvještaja

Poduzetnici grada Ivanca 2. su u Varaždinskoj županiji prema broju poduzetnika, 2. prema broju radnika, 3. prema ostvarenim prihodima, 3. prema dobiti razdoblja, 8. prema gubitku razdoblja te 3. prema iskazanom rezultatu poslovanja, u usporedbi s poduzetnicima u drugim gradovima i općinama unutar županije. Poduzetnici sa sjedištem u Ivanju u 2023. godini zapošljavali su 3.659 radnika, što čini 8,0% ukupno zaposlenih u Varaždinskoj županiji te 0,4% zaposlenih u Republici Hrvatskoj (Tablica 2.).

1.2. Usporedba financijskih rezultata poslovanja poduzetnika Varaždinske županije s rezultatima drugih županija

Jedna od osnovnih karakteristika gospodarstva Hrvatske velika je razlika u razvijenosti pojedinih regija (županija) te još veća razlika u razvijenosti pojedinih gradova i općina. Rang lista županija prema ukupnim prihodima poduzetnika i rang lista prema neto dobiti (Tablica 3.) potvrđuju navedeno.

Dominantna je uloga poduzetnika županije Grad Zagreb u odnosu na poduzetnike drugih županija jer su prvorangirani prema većini kriterija navedenih u Tablici 3.

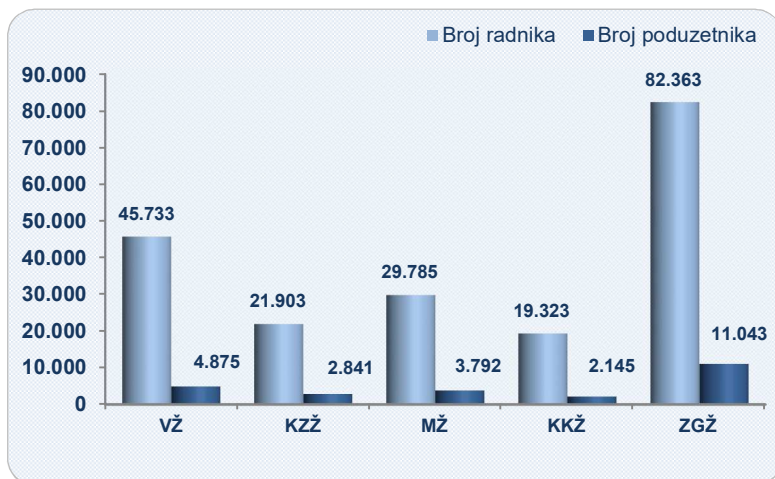
Tablica 3. Rang lista županija prema ukupnim prihodima poduzetnika u 2023. godini te ostali rangovi

Naziv županije	Rang prema ukupnim prihodima	Rang prema neto dobiti/gubitku	Rang prema broju poduzetnika	Rang prema broju radnika	Rang prema produktivnosti rada – ukupan prihod po radniku	Rang prema produktivnosti i rada – neto dobit po radniku	Rang prema ekonomičnosti i poslovanja
Grad Zagreb	1	1	1	1	2	3	15
Zagrebačka	2	3	5	3	3	9	18
Splitsko-dalmatinska	3	2	2	2	8	10	7
Primorsko-goranska	4	5	4	4	7	12	14
Istarska	5	4	3	5	10	5	5
Vukovarsko-srijemska	6	11	15	13	1	6	20
Osječko-baranjska	7	8	6	7	5	17	17
Varaždinska	8	7	8	6	13	16	13
Zadarska	9	6	7	9	9	1	1
Međimurska	10	10	10	8	14	14	11
Krapinsko-zagorska	11	9	12	11	4	4	4

Naziv županije	Rang prema ukupnim prihodima	Rang prema neto dobiti/gubitku	Rang prema broju poduzetnika	Rang prema broju radnika	Rang prema produktivnosti rada – ukupan prihod po radniku	Rang prema produktivnosti i rada – neto dobit po radniku	Rang prema ekonomičnosti i poslovanja
Koprivničko-križevačka	12	13	18	15	6	7	9
Brodsko-posavska	13	14	17	12	17	13	8
Karlovačka	14	15	14	14	11	11	12
Dubrovačko-neretvanska	15	12	9	10	20	8	3
Sisačko-moslavačka	16	21	13	16	18	21	21
Bjelovarsko-bilogorska	17	17	16	17	15	19	16
Šibensko-kninska	18	16	11	18	16	15	6
Virovitičko-podravaska	19	20	19	19	19	20	19
Požeško-slavonska	20	19	21	20	21	18	10
Ličko-senjska	21	18	20	21	12	2	2

Izvor: Fina, Registar godišnjih financijskih izvještaja

Varaždinska županija zauzima 8. mjesto rang liste svih županija prema broju poduzetnika, 6. mjesto prema broju radnika, 8. mjesto prema ukupnim prihodima, 7. mjesto prema neto dobiti/gubitku, 13. mjesto prema ekonomičnosti poslovanja, 16. mjesto prema produktivnosti rada (neto dobiti po radniku) te 13. mjesto rang ljestvice prema ukupnom prihodu po radniku (Tablica 3.).



Slika 1. Usporedba broja poduzetnika i broja radnika Varaždinske županije sa susjednim županijama u 2023. godini

U usporedbi sa susjednim županijama, Varaždinska županija na 2. je mjestu prema broju poduzetnika (4.875 poduzetnika) te na 2. mjestu prema broju radnika (45.733 radnika) (Slika 1.).

Poduzetnici Varaždinske županije ostvarili su neto dobit u iznosu od 283,2 mil. EUR u 2023. godini i time zauzeli 7. mjesto na rang listi svih županija prema navedenom kriteriju.

1.3. Usporedba poslovanja poduzetnika Varaždina – sjedišta Varaždinske županije s rezultatima poslovanja poduzetnika drugih županijskih sjedišta

Od ukupno 161,1 mlrd. EUR prihoda ostvarenih u RH u 2023. godini, 114,2 mlrd. EUR ukupnih prihoda ili 70,9% ostvarili su poduzetnici koji su registrirani u jednom od županijskih sjedišta. Županijska sjedišta po ukupnom su prihodu poduzetnika u 2023. godini među prvih 100 gradova/općina RH, s tim da je većina rangirana među prvih 20 gradova/općina prema ostvarenom prihodu poduzetnika (Tablica 4.).

Udio je poduzetnika registriranih u županijskim sjedištima u broju poduzetnika na razini RH 58,4%, u broju radnika 62,4% te u neto dobiti 70,3%. Broj poduzetnika i broj radnika kod poduzetnika promatrano po županijskim sjedištima očekivano je najveći u gradu Zagrebu koji je ujedno i županija (Tablica 4.).

Grad Varaždin, sjedište Varaždinske županije, među županijskim je sjedištima prema broju poduzetnika na 7. mjestu, a na razini RH na 8. mjestu. Prema broju radnika na 6. je mjestu, ukupnim prihodima na 7. mjestu na razini RH, a prema neto dobiti na 7. mjestu (Tablica 4. i 5.).

Tablica 4. Rang prema ukupnim prihodima poduzetnika – broj poduzetnika, radnika te ukupni prihodi poduzetnika u županijskim sjedištima u 2023. godini (iznosi u tisućama EUR)

Naziv grada	Broj poduzetnika			Broj radnika		Ukupni prihodi	
	Broj	Rang u RH	Rang žup. sjed.	Broj	Rang u RH	Iznos	Rang u RH
Zagreb	51.318	1	1	383.389	1	79.825.544	1
Split	8.563	2	2	39.861	2	4.929.411	2
Vukovar	695	29	16	5.428	26	4.317.647	3
Rijeka	5.521	3	3	33.315	3	4.206.945	4
Velika Gorica	2.187	9	8	22.707	5	3.085.354	5
Osijek	3.699	4	4	23.381	4	2.959.171	6
Varaždin	2.352	8	7	21.749	6	2.659.444	7
Zadar	3.568	5	5	16.195	7	1.832.738	9
Čakovec	1.474	13	10	12.304	10	1.476.233	10
Karlovac	1.410	14	11	11.718	12	1.449.888	11
Slavonski Brod	1.379	15	12	13.533	8	1.166.844	15
Dubrovnik	2.447	7	6	11.807	11	1.124.440	16
Koprivnica	800	25	15	8.880	16	1.055.231	18
Bjelovar	1.265	16	13	7.909	18	856.309	21
Šibenik	1.493	12	9	7.713	19	823.138	24
Sisak	1.001	21	14	7.356	20	785.826	26
Požega	495	40	17	4.387	29	477.376	34
Krapina	387	55	20	3.608	34	354.676	45
Virovitica	483	42	18	3.652	33	348.079	48
Pazin	395	53	19	2.269	59	286.507	59
Gospić	266	76	21	1.340	96	173.439	88
Ukupno	91.198	-	-	642.501	-	114.194.241	-
RH	156.145	-	-	1.029.659	-	161.141.112	-
Udjeli	58,4%	-	-	62,4%	-	70,9%	-

Izvor: Fina, Registar godišnjih financijskih izvještaja

. Prema kriteriju neto dobiti u 2023. godini, najuspješniji su poduzetnici Zagreba u odnosu na poduzetnike ostalih županijskih sjedišta, nakon kojih slijede poduzetnici Splita i Zadra (Tablica 5.).

Tablica 5. Rang županijskih sjedišta u RH prema neto dobiti/neto gubitku te rangovi broja poduzetnika, dobiti i gubitka razdoblja u 2023. godini (iznosi u tisućama EUR)

Naziv grada	Broj poduzetnika		Dobit razdoblja		Gubitak razdoblja		Neto dobit/gubitak	
	Broj	Rang	Iznos	Rang	Iznos	Rang	Iznos	Rang
Zagreb	51.318	1	5.535.020	1	1.482.315	1	4.052.705	1
Split	8.563	2	418.243	2	100.302	2	317.941	2
Zadar	3.568	5	344.877	3	42.690	8	302.187	3
Rijeka	5.521	3	317.036	4	80.197	4	236.839	4
Osijek	3.699	4	235.387	5	50.368	6	185.019	5
Velika Gorica	2.187	9	185.363	6	21.358	14	164.005	6
Varaždin	2.352	8	166.106	7	34.274	10	131.832	7
Dubrovnik	2.447	7	150.094	8	42.360	9	107.735	10
Koprivnica	800	25	106.396	15	4.242	49	102.154	11
Karlovac	1.410	14	111.500	13	9.474	25	102.026	12
Vukovar	695	29	112.276	12	12.655	21	99.621	13
Čakovec	1.474	13	91.680	18	5.896	40	85.784	15
Slavonski Brod	1.379	15	74.772	20	11.582	22	63.190	18
Šibenik	1.493	12	59.770	21	26.124	12	33.646	27

Naziv grada	Broj poduzetnika		Dobit razdoblja		Gubitak razdoblja		Neto dobit/gubitak	
	Broj	Rang	Iznos	Rang	Iznos	Rang	Iznos	Rang
Sisak	1.001	21	41.665	27	8.425	29	33.239	29
Požega	495	40	35.653	34	3.843	54	31.810	30
Bjelovar	1.265	16	50.775	23	22.859	13	27.916	33
Pazin	395	53	25.204	43	726	184	24.478	39
Krapina	387	55	23.389	49	810	170	22.579	46
Virovitica	483	42	19.166	60	3.264	65	15.902	62
Gospić	266	76	16.398	69	1.036	151	15.362	66
Ukupno	91.198	-	8.120.768	-	1.964.800	-	6.155.969	-
RH	156.145	-	11.514.610	-	2.753.272	-	8.761.338	-
Udjeli	58,4%	-	70,5%	-	71,4%	-	70,3%	-

Izvor: Fina, Registar godišnjih financijskih izvještaja

2. UDIO PODUZETNIKA SA SJEDIŠTEM U IVANCU U PODUZETNIŠTVU VARAŽDINSKE ŽUPANIJE I RH U 2023. GODINI

U Varaždinskoj županiji u 2023. godini, 4.875 poduzetnika ostvarilo je neto dobit u iznosu od 283,2 mil. EUR. Poduzetnici Varaždinske županije povećali su dobit razdoblja za 19,3% te povećali gubitak razdoblja za 84,8%. U 2023. godini poduzetnici Ivanca ostvarili su neto dobit u iznosu od 18,1 mil. EUR, a u 2022. ostvarili su neto dobit u iznosu od 17,1 mil. EUR.

Udjeli poduzetnika grada Ivanca u rezultatima poduzetnika Varaždinske županije u rasponu su od 2,0% do 9,6%, a u rezultatima poduzetnika Hrvatske sudjeluju do najviše 1,5% (Tablica 6.).

Poduzetnici grada Ivanca u 2023. godini sudjeluju udjelom od 8,0% u broju radnika kod poduzetnika na razini Varaždinske županije (3.659 radnika). Ostvarili su ukupne prihode u iznosu od 274,2 mil. EUR, što je u ukupnim prihodima poduzetnika na razini Varaždinske županije udio od 5,3% i 0,2% na razini RH (Tablica 6.).

Tablica 6. Usporedba financijskih rezultata poslovanja poduzetnika u RH, Varaždinskoj županiji i Ivancu u 2023. godini (iznosi u tisućama EUR, plaće u EUR)

Opis	RH	VŽ	Udio VŽ u RH (%)	Ivanec	Udio grada u RH (%)	Udio grada u žup. (%)
Broj poduzetnika	156.145	4.875	3,1	339	0,2	7,0
Broj dobitaša	107.789	3.609	3,3	254	0,2	7,0
Broj gubitaša	48.356	1.266	2,6	85	0,2	6,7
Broj radnika	1.029.659	45.733	4,4	3.659	0,4	8,0
Ukupni prihodi	161.141.112	5.170.006	3,2	274.160	0,2	5,3
Ukupni rashodi	150.522.898	4.828.563	3,2	252.522	0,2	5,2
Dobit prije oporezivanja	13.374.571	394.345	2,9	22.703	0,2	5,8
Gubitak prije oporezivanja	2.756.357	52.903	1,9	1.066	0,0	2,0
Porez na dobit	1.856.875	58.214	3,1	3.584	0,2	6,2
Dobit razdoblja	11.514.610	336.025	2,9	19.121	0,2	5,7
Gubitak razdoblja	2.753.272	52.796	1,9	1.067	0,0	2,0
Konsolidirani financijski rezultat (dobit ili gubitak razdoblja)	8.761.338	283.229	3,2	18.054	0,2	6,4
Broj izvoznika	25.516	1.267	5,0	96	0,4	7,6
Broj uvoznika	27.984	1.022	3,7	75	0,3	7,3
Izvoz	33.545.866	1.781.497	5,3	95.248	0,3	5,3
Uvoz	29.102.053	992.567	3,4	30.282	0,1	3,1
Trgovinski saldo (izvoz minus uvoz)	4.443.813	788.930	17,8	64.967	1,5	8,2
Broj investitora	14.469	605	4,2	58	0,4	9,6
Bruto investicije samo u novu dugotr. imovinu	5.543.318	165.555	3,0	7.657	0,1	4,6
Prosječna mjesečna neto plaća po radniku (u EUR)	1.028	925	-	837	-	-

Izvor: Fina, Registar godišnjih financijskih izvještaja

2.1. Usporedba poslovanja poduzetnika sa sjedištem u Ivancu s rezultatima poslovanja poduzetnika u drugim gradovima i općinama Varaždinske županije

Promatramo li rezultate poslovanja poduzetnika Ivanca na razini Varaždinske županije (tablica 7.), u 2023. godini kod 339 poduzetnika bilo je zaposleno 3.659 radnika koji su ostvarili ukupne prihode u iznosu od 274,2 mil. EUR.

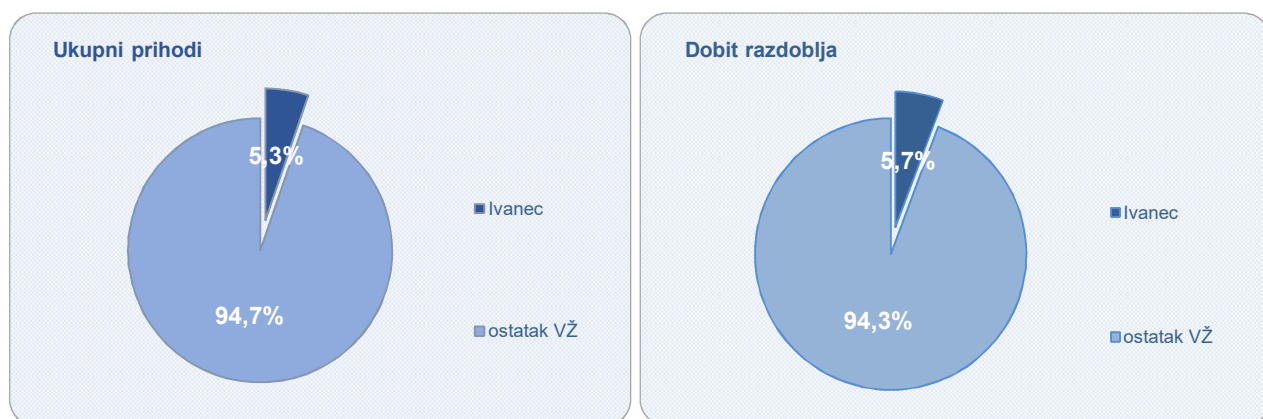
Od ukupno 28 gradova i općina Varaždinske županije, 26 je ostvarilo neto dobit, a 2 je iskazalo neto gubitak (Tablica 7.).

Tablica 7. Osnovni financijski podaci poslovanja poduzetnika u gradovima* i općinama Varaždinske županije u 2023. godini (iznosi u tisućama EUR)

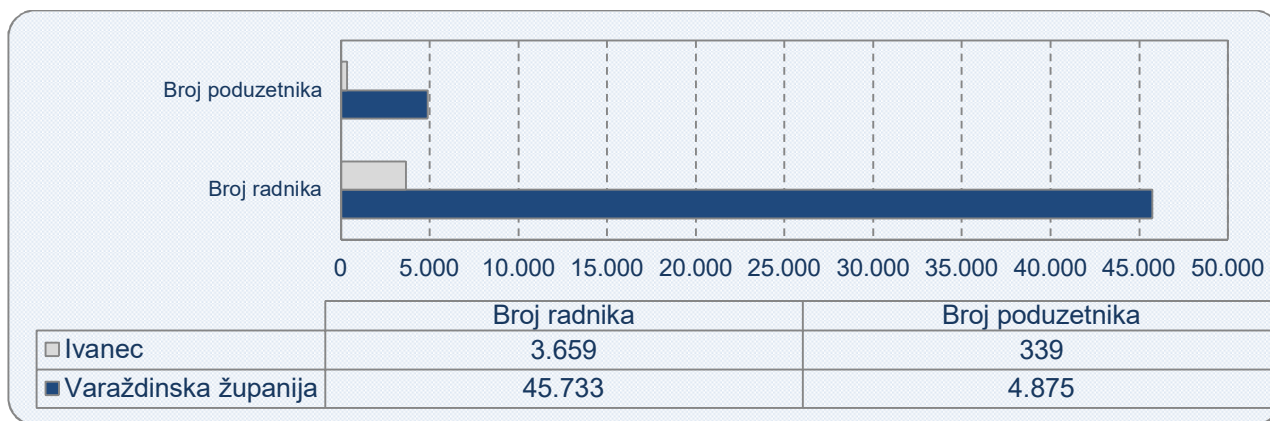
Naziv županije, grada/općine	Broj poduzetnika		Broj radnika		Ukupni prihodi		Dobit razdoblja		Gubitak razdoblja		Neto dobit/ neto gubitak	
	Broj	Rang u RH	Broj	Rang u RH	Iznos	Rang u RH	Iznos	Rang u RH	Iznos	Rang u RH	Iznos	Rang u RH
Varaždinska županija	4.875	8	45.733	6	5.170.006	8	336.025	8	52.796	10	283.229	7
Bednja	54	292	363	244	21.129	324	1.320	342	161	353	1.160	316
Beretinec	22	447	78	462	5.722	471	300	488	7	531	292	443
Breznica	33	377	262	298	32.190	262	1.247	347	12	526	1.236	304
Breznički Hum	26	418	175	362	27.872	286	5.892	152	293	280	5.599	136
Cestica	147	130	735	144	60.815	171	5.835	154	2.142	92	3.693	176
Donja Voća	30	395	116	419	4.770	490	343	473	43	474	300	441
Gornji Knežinec	137	146	1.367	94	179.765	85	5.947	150	923	160	5.024	144
Ivanec*	339	60	3.659	32	274.160	61	19.121	61	1.067	146	18.054	57
Jalžabet	68	248	1.935	71	203.581	81	14.532	81	107	392	14.425	68
Klenovnik	34	369	292	280	20.609	330	2.172	274	54	459	2.118	237
Lepoglava*	114	166	1.327	97	157.997	92	16.034	72	481	231	15.553	63
Ludbreg*	236	79	2.908	47	370.125	42	17.865	65	2.981	69	14.884	67
Ljubešćica	69	243	548	178	52.110	185	6.398	138	136	371	6.262	121
Mali Bukovec	19	470	175	362	10.565	416	326	480	1.702	108	-1.376	550
Martijanec	36	354	409	225	31.837	265	1.285	345	57	455	1.228	306
Maruševec	100	189	704	151	51.302	188	2.027	282	1.258	127	768	355
Novi Marof*	249	78	1.597	87	256.137	64	23.481	47	499	226	22.982	45
Petrijanec	87	210	990	115	154.825	98	4.505	181	206	318	4.299	163
Sračinec	90	203	556	176	44.384	215	3.079	232	390	252	2.689	212
Sveti Đurđ	36	354	88	450	7.001	461	372	467	74	428	297	442
Sveti Ilija	63	267	374	238	39.470	234	4.615	179	681	189	3.934	168
Trnovec Bartolovečki	166	111	2.755	48	236.244	70	13.969	83	2.639	73	11.330	84
Varaždin*	2.352	8	21.749	6	2.659.444	7	166.106	7	34.274	10	131.832	7
Varaždinske Toplice*	114	166	756	138	83.443	146	5.373	161	218	311	5.155	143
Veliki Bukovec	45	316	648	157	94.221	134	6.420	137	1.669	109	4.752	152
Vidovec	110	176	585	168	49.843	192	4.038	190	248	292	3.790	172
Vinica	75	230	473	197	30.498	271	3.168	228	121	380	3.047	196
Visoko	24	428	109	423	9.947	422	253	503	353	262	-100	528

Izvor: Fina, Registar godišnjih financijskih izvještaja

Na razini Varaždinske županije, prema broju poduzetnika, značajni su poduzetnici grada Varaždina s 2.352 poduzetnika i 21.749 radnika te ostvarenim prihodima u iznosu od 2,7 mlrd. EUR, zatim poduzetnici grada Novog Marofa s 249 poduzetnika i 1.597 radnika te ostvarenim prihodima u iznosu od 256,1 mil. EUR ukupnih prihoda i poduzetnici grada Ludbrega s 236 poduzetnika i 2.908 radnika te ostvarenim prihodima u iznosu od 370,1 mil. EUR.



Slika 2. Udio poduzetnika Ivanca u ukupnim prihodima i dobiti razdoblja poduzetnika Varaždinske županije u 2023. godini



Slika 3. Broj poduzetnika i broj radnika u Varaždinskoj županiji i Ivancu u 2023. godini

Na rang listi gradova i općina RH u 2023. godini (Tablica 8.), poduzetnici Ivanca zauzimaju 60. mjesto prema broju poduzetnika (339), 32. mjesto prema broju radnika (3.659), 61. mjesto prema ukupnim prihodima (274,2 mil. EUR), 61. mjesto prema dobiti razdoblja (19,1 mil. EUR) i 146. mjesto prema gubitku razdoblja (1,1 mil. EUR).

Analizom financijskih podataka županije vidljivo je da su prema ostvarenim ukupnim prihodima najviše rangirani poduzetnici Varaždina, Ludbrega, Ivanca, Novog Marofa i Trnovca Bartolovečkog koji su zajedno ostvarili ukupne prihode u iznosu od 3,8 mlrd. EUR, odnosno 73,4% ukupnih prihoda županije. Poduzetnici promatranog uzorka (njih 3.342) ukupno su zapošljavali 32.668 radnika ili 71,4% ukupno zaposlenih u županiji. Tih 5 gradova/općina prema kriteriju ukupnih prihoda ostvarili su neto dobit u iznosu od 199,1 mil. EUR, dok je na razini županije ostvarena neto dobit u iznosu od 283,2 mil. EUR (Tablica 8.).

Tablica 8. Rang lista 5 gradova*/općina Varaždinske županije prema kriteriju ukupnih prihoda poduzetnika u 2023. godini (iznosi u tisućama EUR, udjeli u %)

Naziv grada/ općine	Broj poduzetnika		Broj radnika		Ukupni prihodi		Neto dobit/ gubitak
	Broj	Udio u žup.	Broj	Udio u žup.	Iznos	Udio u žup.	
Varaždin*	2.352	48,2	21.749	47,6	2.659.444	51,4	131.832
Ludbreg*	236	4,8	2.908	6,4	370.125	7,2	14.884
Ivanec*	339	7,0	3.659	8,0	274.160	5,3	18.054
Novi Marof*	249	5,1	1.597	3,5	256.137	5,0	22.982
Trnovec Bartolovečki	166	3,4	2.755	6,0	236.244	4,6	11.330
Ukupno	3.342	68,6	32.668	71,4	3.796.110	73,4	199.082
Ukupno VŽ	4.875	100,0	45.733	100,0	5.170.006	100,0	283.229

Izvor: Fina, Registar godišnjih financijskih izvještaja

3. FINANCIJSKI REZULTATI POSLOVANJA PODUZETNIKA SA SJEDIŠTEM U IVANCU

3.1. Osnovni financijski rezultati poslovanja poduzetnika Ivanca u 2023. godini

Poduzetnici sa sjedištem na području Ivanca, njih 339, u svojim su financijskim izvještajima iskazali ukupne prihode u iznosu od 274,2 mil. EUR, što je 2,8% više u odnosu na ukupne prihode koje su ostvarili u prethodnoj godini. Ukupni rashodi iznosili su 252,5 mil. EUR i povećani su za 2,5% u odnosu na usporednu 2022. godinu (Tablica 9.).

Tablica 9. Osnovni financijski rezultati poduzetnika sa sjedištem u Ivancu u 2023. godini

(iznosi u tisućama EUR)

Opis	2022.	2023.	Indeks 2023./2022.
Broj poduzetnika		339	-
Broj dobitaša	228	254	111,4
Broj gubitaša	89	85	95,5
Broj radnika	3.518	3.659	104,0
Ukupni prihodi	266.740	274.160	102,8
Ukupni rashodi	246.285	252.522	102,5
Dobit prije oporezivanja	21.660	22.703	104,8
Gubitak prije oporezivanja	1.205	1.066	88,5
Porez na dobit	3.312	3.584	108,2
Dobit razdoblja	18.350	19.121	104,2
Gubitak razdoblja	1.206	1.067	88,5
Konsolidirani financijski rezultat (dobit ili gubitak razdoblja)	17.143	18.054	105,3
Broj izvoznika	89	96	107,9
Broj uvoznika	68	75	110,3
Izvoz	107.438	95.248	88,7
Uvoz	28.084	30.282	107,8
Trgovinski saldo (izvoz minus uvoz)	79.354	64.967	81,9
Broj investitora	48	58	120,8
Bruto investicije samo u novu dugotr. imovinu	4.746	7.657	161,3
Prosječna mjesečna neto plaća po radniku (u EUR)	752	837	111,2

Izvor: Fina, Registar godišnjih financijskih izvještaja, podaci iz GFI-a za 2023. godinu, prethodna godina (2022.) i tekuća godina (2023.)

Poduzetnici Ivanca povećali su dobit prije oporezivanja za 4,8% i povećali dobit razdoblja za 4,2%. Gubitak prije oporezivanja smanjen je za 11,6%, dok je gubitak razdoblja smanjen za 11,5%.

Konsolidirani financijski rezultat poduzetnika sa sjedištem u Ivancu pozitivnog je predznaka, što znači da su u 2023. godini poduzetnici poslovali s neto dobiti u iznosu od 18,1 mil. EUR, a u usporednoj 2022. godini ostvarena je neto dobit u iznosu od 17,1 mil. EUR.

Ukupni prihodi poduzetnika iznosili su 274,2 mil. EUR, a prihodi od prodaje na inozemnom tržištu iznosili su 95,2 mil. EUR. Ostvaren je pad izvoza od 11,3% u odnosu na 2022. godinu. Istodobno je na stranim tržištima kupljeno robe u vrijednosti od 30,3 mil. EUR. U 2023. godini ostvaren je veći izvoz od uvoza, što je rezultiralo trgovinskim suficitom u iznosu od 65,0 mil. EUR.

Tablica 10. Rang lista poduzetnika sa sjedištem u Ivancu prema izvozu u 2023. godini

(iznosi u tisućama EUR)

Rang	OIB	Naziv	Djelatnost	Izvoz
1.	53925646045	IVANČICA d.d.	C 15.20 Proizvodnja obuće	21.374
2.	09588363702	DRVODJELAC d.o.o.	C 16.10 Piljenje i blanjanje drva	17.586
3.	46645234113	HEW IVANEC d.o.o.	C 27.11 Proizvodnja elektromotora, generatora i transformatora	7.389
4.	34162175086	SIBO D.O.O.	F 43.21 Elektroinstalacijski radovi	5.832
5.	78997564994	ITAS-PRVOMAJSKA DD IVANEC	C 28.49 Proizvodnja ostalih alatnih strojeva	3.508
6.	83573842879	BGW Montaža d.o.o.	C 33.20 Instaliranje industrijskih strojeva i opreme	3.469
7.	07110187813	SOS BUS D.O.O.	H 49.39 Ostali kopneni prijevoz putnika, d. n.	2.940
8.	24099669195	BGW ELECTRONICS D.O.O.	F 43.21 Elektroinstalacijski radovi	2.775

Rang	OIB	Naziv	Djelatnost	Izvoz
9.	06271655991	KOVINSKA DELA D.O.O.	C 33.12 Popravak strojeva	2.663
10.	59816734317	CONEXIN D.O.O.	F 43.22 Uvođenje instalacija vodovoda, kanalizacije i plina i instalacija za grijanje i klimatizaciju	2.402
Ukupno				69.937

Izvor: Fina, Registar godišnjih financijskih izvještaja

Za njihov je rad radnicima kod poduzetnika Ivanca u 2023. godini obračunata prosječna mjesečna neto plaća u iznosu od 837 EUR, što je 11,2% više od prosječne mjesečne neto plaće u 2022. godini.

3.2. Ukupni prihodi i ukupni rashodi poduzetnika sa sjedištem u Ivancu u 2023. godini

Poduzetnici Ivanca ostvarili su u 2023. godini ukupne prihode u iznosu od 274,2 mil. EUR te su tako u odnosu na prethodnu godinu povećali prihode za 2,8%, odnosno za 7,4 mil. EUR. Prema tom kriteriju, poduzetnici sa sjedištem u Ivancu na 3. su mjestu među 28 gradova i općina Varaždinske županije te na 61. mjestu među 556 gradova i općina Hrvatske (Tablica 11.).

Tablica 11. Struktura ukupnih prihoda, ukupnih rashoda te ekonomičnost poslovanja poduzetnika sa sjedištem u Ivancu u 2022. i 2023. godini²

(iznosi u tis. EUR, indeksi 2022. =100,0)

Opis	Iznos		Udio u ukupnim prihodima (u %)		Indeks 2023. /2022.
	2022.	2023.	2022.	2023.	
Poslovni prihodi	263.422	271.848	98,8	99,2	103,2
Financijski prihodi	3.318	2.312	1,2	0,8	69,7
Udio u dobiti od društava povezanih sudjelujućim interesom	0	0	0,0	0,0	-
Udio u dobiti od zajedničkih pothvata	0	0	0,0	0,0	-
Ukupni prihodi	266.740	274.160	100,0	100,0	102,8
Opis	Iznos		Udio u ukupnim rashodima (u %)		Indeks 2023. /2022.
	2022.	2023.	2022.	2023.	
Poslovni rashodi	243.768	250.085	99,0	99,0	102,6
Financijski rashodi	2.517	2.437	1,0	1,0	96,8
Udio u gubitku od društava povezanih sudjelujućim interesom	0	0	0,0	0,0	-
Udio u gubitku od zajedničkih pothvata	0	0	0,0	0,0	-
Ukupni rashodi	246.285	252.522	100,0	100,0	102,5
Opis			2022.	2023.	
Omjer poslovnih prihoda i poslovnih rashoda (u %)			108,1	108,7	
Omjer financijskih prihoda i financijskih rashoda (u %)			131,8	94,9	
Omjer ukupnih prihoda i ukupnih rashoda (u %)			108,3	108,6	

Izvor: Fina, Registar godišnjih financijskih izvještaja

U 2023. godini poslovni prihodi činili su 99,2%, a financijski prihodi 0,8% udjela u ukupnim prihodima. Prema prethodnoj 2022. godini, poslovni prihodi povećani su za 3,2%, a financijski prihodi smanjeni su 30,3% (Tablica 11.).

U 2023. godini poduzetnici Ivanca imali su ukupne rashode u iznosu od 252,5 mil. EUR i povećani su za 2,5% u odnosu na ukupne rashode iz 2022. godine, odnosno za 6,2 mil. EUR. U 2023. godini financijski rashodi smanjeni su za 3,2% u odnosu na prethodnu godinu, dok su poslovni rashodi povećani za 2,6%.

² U tablici su iskazani podaci iz godišnjeg financijskog izvještaja za (2023.) godinu, prethodna godina (2022.) i tekuća godina (2023.).

Iz analize strukture rashoda u 2023. godini vidljivo je da su poslovni rashodi sudjelovali s udjelom od 99,0%, a financijski rashodi s udjelom od 1,0% u ukupnim rashodima poduzetnika sa sjedištem u Ivancu.

U odnosu na 2022. godinu povećani su ukupni prihodi za 2,8% i povećani su ukupni rashodi za 2,5%, što je utjecalo na efikasnost poslovanja poduzetnika Ivanca mjereno pokazateljem ekonomičnosti.

Tablica 12. Rang lista poduzetnika sa sjedištem u Ivancu prema ukupnim prihodima u 2023. godini

(iznosi u tisućama EUR)

Rang	OIB	Naziv	Oblik vlasništva	Ukupni prihodi
1.	53925646045	IVANČICA d.d.	Poduzeće u privatnom vlasništvu	27.508
2.	09588363702	DRVODJELAC d.o.o.	Poduzeće u privatnom vlasništvu	18.412
3.	74266568215	Mipcro d.o.o.	Poduzeće u privatnom vlasništvu	15.372
4.	99583684755	IZOLATERSKI I LIMARSKI OBRT	Poduzeće u privatnom vlasništvu	13.906
5.	24099669195	BGW ELECTRONICS D.O.O.	Poduzeće u privatnom vlasništvu	7.670
Ukupno 5 najvećih prema ukupnim prihodima				82.869

Izvor: Fina, Registar godišnjih financijskih izvještaja

3.3. Analiza troškova osoblja poduzetnika sa sjedištem u Ivancu u 2023. godini

Troškovi osoblja (neto plaće, porezi i doprinosi iz plaća i na plaće) čine znatnu stavku u strukturi ukupnih rashoda (Tablica 13.). Na razini svih poduzetnika Hrvatske u 2023. godini, troškovi osoblja činili su 13,2% ukupnih rashoda. Ukupni troškovi osoblja poduzetnika Ivanca u 2023. godini iznosili su 56,4 mil. EUR i bili su 17,4% veći u odnosu na prethodnu godinu, a njihov udio u ukupnim rashodima bio je 22,3%.

Kao ni proteklih godina, isplata plaća u poduzetništvu nije bila zakonski ograničena, već se isplaćivala u skladu s poslovnom politikom i financijskim mogućnostima svakoga pojedinog poslodavca. Poduzetnici Ivanca obračunali su neto plaće u 2023. godini za 3.659 radnika u ukupnom iznosu od 36,7 mil. EUR.

U odnosu na 2022. godinu, stavka neto plaća povećana je za 15,7%, dok je broj radnika povećan za 4,0%. Udio neto plaća u ukupnim rashodima poduzetnika Ivanca u 2023. godini bio je 14,6%.

Tablica 13. Troškovi osoblja poduzetnika sa sjedištem u Ivancu u 2023. godini³

(iznosi u tisućama EUR)

Opis	Iznos		Udio u ukupnim rashodima grada (%)		Indeks2023./2022.
	2022.	2023.	2022.	2023.	
Neto plaće i nadnice	31.761	36.748	12,9	14,6	115,7
Troškovi poreza i doprinosa iz plaća	10.403	12.825	4,2	5,1	123,3
Doprinosi na plaće	5.905	6.860	2,4	2,7	116,2
Ukupni troškovi osoblja	48.068	56.434	19,5	22,3	117,4

Izvor: Fina, Registar godišnjih financijskih izvještaja

Prosječna mjesečna neto plaća po radniku kod poduzetnika sa sjedištem u Ivancu iznosila je u 2023. godini 837 EUR, što je 11,2% više od prosječne mjesečne neto plaće u 2022. godini.

Prema obrađenim podacima, prosječna mjesečna neto plaća u 2023. godini koja je obračunata radnicima kod poduzetnika u Ivancu (837 EUR) manja je 9,5% od prosječne mjesečne neto plaće na razini Varaždinske županije (925 EUR) te 18,6% manja od prosječne mjesečne neto plaće poduzetnika na razini Hrvatske (1.028 EUR).

³ U tablici su iskazani podaci iz godišnjeg financijskog izvještaja za 2021. godinu, prethodna godina (2022.) i tekuća godina (2023.).

3.3.1. Prosječna mjesečna neto plaća radnika kod poduzetnika sa sjedištem u Ivancu prema veličini i vlasništvu

Analiza obračunatih prosječnih mjesečnih neto plaća radnika kod poduzetnika sa sjedištem u Ivancu prema veličini poduzetnika i njihova usporedba s prosječnim mjesečnim neto plaćama radnika kod poduzetnika Varaždinske županije iste veličine pokazala je da su mikro poduzetnici u Ivancu u 2023. godini obračunali veće neto plaće od prosjeka na razini poduzetnika Varaždinske županije, mali poduzetnici manje plaće, srednji poduzetnici manje plaće i velikih nije bilo (Tablica 14.).

Prosječna mjesečna neto plaća radnika kod mikro poduzetnika u Ivancu u 2023. godini iznosila je 779 EUR, što je 6,9% ispod prosjeka svih poduzetnika Ivanca (837 EUR), 7,1% više od prosječne mjesečne plaće mikro poduzetnika Hrvatske (728 EUR) te 3,5% više od prosječne mjesečne plaće mikro poduzetnika Varaždinske županije (753 EUR) (Tablica 14.).

Prosječna mjesečna neto plaća radnika kod malih poduzetnika sa sjedištem u Ivancu u 2023. godini iznosila je 871 EUR, što je 4,1% više od prosječne plaće svih poduzetnika Ivanca, 12,6% manje od prosječne mjesečne plaće kod malih poduzetnika Hrvatske (997 EUR) te 6,8% manje od prosječne plaće malih poduzetnika Varaždinske županije (934 EUR) (Tablica 14.).

Analiza srednje velikih poduzetnika sa sjedištem u Ivancu pokazuje da je prosječna mjesečna neto plaća u 2023. godini iznosila 823 EUR, što je 1,6% manje od od prosjeka svih poduzetnika Ivanca, 29,1% manje od prosječne mjesečne plaće radnika kod srednje velikih poduzetnika Hrvatske (1.161 EUR) te 15,9% manje od prosječne mjesečne plaće srednje velikih poduzetnika Varaždinske županije (978 EUR) (Tablica 14.).

Tablica 14. Troškovi za neto plaće radnika kod poduzetnika sa sjedištem u Ivancu u 2023. godini prema veličini i vlasništvu poduzetnika

Veličina poduzetnika	Poduzetnici		Radnici		Troškovi za neto plaće			Prosječna mjesečna neto plaća po radniku (u EUR)		
	Broj	Udio u %	Broj	Udio u %	Iznos (u tis. EUR)	Indeks 2023./2022.	Udio u uk. rashodima (u %)	Ivanec	VŽ	RH
Mikro	276	81,4	799	21,8	7.470	136,2	17,3	779	753	728
Mali	58	17,1	1.791	48,9	18.719	113,1	13,9	871	934	997
Srednji	5	1,5	1.069	29,2	10.559	108,6	14,1	823	978	1.161
Veliki	0	0,0	0	0,0	0	-	-	-	1.027	1.258
Ukupno	339	100	3.659	100	36.748	115,7	14,6	837	925	1.028

Oblik vlasništva	Poduzetnici		Radnici		Troškovi za neto plaće			Prosječna mjesečna neto plaća po radniku (u EUR)		
	Broj	Udio u %	Broj	Udio u %	Iznos (u tis. EUR)	Indeks 2023./2022.	Udio u uk. rashodima (u %)	Ivanec	VŽ	RH
Državno	4	1,2	125	3,4	1.301	104,3	26,1	867	987	1.143
Privatno	333	98,2	3.529	96,4	35.382	116,2	14,3	836	925	1.002
Zadružno	2	0,6	5	0,1	65	114,2	25,1	1.078	943	833
Mješovito	0	0,0	0	0,0	0	-	-	-	838	1.326
Ukupno	339	100	3.659	100	36.748	115,7	14,6	837	925	1.028

Izvor: Fina, Registar godišnjih financijskih izvještaja

Prosječna mjesečna neto plaća kod poduzetnika u privatnom vlasništvu u Ivancu za ukupno 3.529 radnika iznosila je u 2023. godini 836 EUR, što je 0,2% manje od prosjeka na razini poduzetnika u Ivancu, 16,6% manje od prosjeka zaposlenih kod poduzetnika u privatnom vlasništvu na razini Hrvatske (1.002 EUR) te 9,7% manje od prosjeka kod poduzetnika u privatnom vlasništvu na razini županije (925 EUR).

U 2023. godini u Ivancu poduzetnici privatnog vlasništva zapošljavali su najviše radnika, njih 3.529, a bilo je zaposleno ukupno 3.659 radnika. Poduzetnici privatnog vlasništva zabilježili su najveće troškove za neto plaće koji su u 2023. godini iznosili 35,4 mil. EUR.

3.3.2. Prosječna mjesečna neto plaća radnika kod poduzetnika sa sjedištem u Ivancu prema područjima djelatnosti

U strukturi poduzetništva Ivanca u 2023. godini prema kriteriju broja radnika, dominantnu ulogu imaju poduzetnici djelatnosti C - Prerađivačka industrija, F - Građevinarstvo i G - Trgovina na veliko i na malo; popravak motornih vozila i motocikala.

U 2023. godini (Tablica 15.), kod poduzetnika Ivanca iz djelatnosti C - Prerađivačka industrija bilo je najviše radnika – 2.005 ili 54,8% od ukupnog broja radnika na razini Ivanca. U navedenoj djelatnosti obračunata je prosječna mjesečna neto plaća u iznosu od 828 EUR, što je 9,7% više nego prethodne godine, 21,4% manje od prosječne plaće radnika kod poduzetnika iz djelatnosti C - Prerađivačka industrija Hrvatske (1.053 EUR) te 13,1% manje od prosječne plaće u djelatnosti C - Prerađivačka industrija Varaždinske županije (952 EUR).

Druga su značajna skupina poduzetnici u djelatnosti F - Građevinarstvo. U 2023. godini kod poduzetnika Ivanca u navedenoj djelatnosti bilo je 796 radnika ili 21,8% od ukupnog broja radnika kod poduzetnika sa sjedištem u Ivancu. Na razini Varaždinske županije u promatranoj djelatnosti bilo je zaposleno 6.195 radnika, što je udio od 13,5% u ukupnom broju radnika kod poduzetnika Varaždinske županije. Radnicima u djelatnosti F - Građevinarstvo obračunata je prosječna mjesečna neto plaća u iznosu od 886 EUR, što je 5,9% iznad prosjeka Ivanca, 0,5% ispod prosjeka plaća radnika u istoj djelatnosti Hrvatske (891 EUR) te 6,3% ispod prosjeka djelatnosti F - Građevinarstvo Varaždinske županije (945 EUR). (Tablica 15.).

Tablica 15. Prosječne mjesečne neto plaće radnika kod poduzetnika sa sjedištem u Ivancu prema područjima djelatnosti u 2023. godini

Područje djelatnosti	Broj radnika	Prosječna mjesečna neto plaća (u EUR)		
		Iznos	Indeks 2023./2022.	Odnos prema prosjeku grada (grad = 100,0%)
A) Poljoprivreda, šumarstvo i ribarstvo	39	963	118,0	115,0
B) Rudarstvo i vađenje	1	345	100,0	41,2
C) Prerađivačka industrija	2.005	828	109,7	98,9
D) Opskrba električnom energijom, plinom, parom i klimatizacija	25	891	86,5	106,4
E) Opskrba vodom; uklanjanje otpadnih voda, gospodarenje otpadom te djelatnosti sanacije okoliša	107	840	101,6	100,4
F) Građevinarstvo	796	886	117,2	105,9
G) Trgovina na veliko i na malo; popravak motornih vozila i motocikala	321	827	110,0	98,8
H) Prijevoz i skladištenje	119	613	114,7	73,3
I) Djelatnosti pružanja smještaja te pripreme i usluživanja hrane	65	681	126,1	81,4
J) Informacije i komunikacije	21	683	101,3	81,6
K) Financijske djelatnosti i djelatnosti osiguranja	4	584	70,8	69,8
L) Poslovanje nekretninama	5	1.042	93,5	124,5
M) Stručne, znanstvene i tehničke djelatnosti	111	926	116,1	110,6
N) Administrativne i pomoćne uslužne djelatnosti	3	577	105,2	68,9
O) Javna uprava i obrana; obvezno socijalno osiguranje	-	-	-	-
P) Obrazovanje	9	2.268	101,5	271,0
Q) Djelatnosti zdravstvene zaštite i socijalne skrbi	14	779	103,4	93,1
R) Umjetnost, zabava i rekreacija	2	344	148,4	41,1
S) Ostale uslužne djelatnosti	12	532	76,5	63,6
T) Djelatnosti kućanstava kao poslodavaca	-	-	-	-
U) Djelatnosti izvanteritorijalnih organizacija i tijela	-	-	-	-
0) Subjekti bez djelatnosti	-	-	-	-
Ukupno	3.659	837	111,2	100,0

Izvor: Fina, Registar godišnjih financijskih izvještaja

U 2023. godini kod poduzetnika Ivanca u djelatnosti G - Trgovina na veliko i na malo; popravak motornih vozila i motocikala bio je 321 radnik ili 8,8% od ukupnog broja radnika na razini grada. Prosječna mjesečna neto plaća radnika kod poduzetnika u djelatnosti G - Trgovina na veliko i na malo; popravak motornih vozila i

motocikala na razini poduzetnika sa sjedištem u Ivancu iznosila je 827 EUR, što je 10,0% više nego prethodne godine, 1,2% manje od prosjeka na razini svih poduzetnika u Ivancu, 18,5% manje od prosjeka u djelatnosti G - Trgovina na veliko i na malo; popravak motornih vozila i motocikala na razini Hrvatske (1.015 EUR) te 4,9% manje od prosjeka kod poduzetnika u promatranoj djelatnosti u Varaždinskoj županiji (870 EUR).

Najveća prosječna mjesečna neto plaća na razini Ivanca, u iznosu od 2.268 EUR, obračunata je radnicima kod poduzetnika u području djelatnosti P - Obrazovanje (Tablica 15.).

3.4. Dobit i gubitak razdoblja poduzetnika sa sjedištem u Ivancu u 2023. godini

Poduzetnici Ivanca (njih 254) ostvarili su u 2023. godini dobit razdoblja u iznosu od 19,1 mil. EUR, što je 4,2% više nego 2022. godine. Istovremeno, gubitak razdoblja iskazan je kod 85 poduzetnika u iznosu od 1,1 mil. EUR, što je 11,5% manje u odnosu na 2022. godinu, slijedom čega je kod poduzetnika sa sjedištem u Ivancu ostvarena neto dobit u iznosu od 18,1 mil. EUR (Tablica 16.).

3.4.1. Dobit i gubitak razdoblja poduzetnika sa sjedištem u Ivancu prema veličini i vlasništvu

Mikro poduzetnici u 2023. godini ostvarili su dobit razdoblja u iznosu od 4,3 mil. EUR, što je 33,1% više u odnosu na 2022. godinu. Mikro poduzetnici u 2023. godini iskazali su gubitak razdoblja u iznosu od 1,0 mil. EUR, što je povećanje od 20,9% u odnosu na 2022. godinu.

Mali poduzetnici u 2023. ostvarili su dobit razdoblja u iznosu od 8,8 mil. EUR, što je 3,1% više u odnosu na 2022. godinu. Mali poduzetnici u 2023. iskazali su gubitak razdoblja u iznosu od 59,9 tis. EUR, što je smanjenje od 83,9% u odnosu na 2022. godinu.

Srednji poduzetnici u 2023. ostvarili su dobit razdoblja u iznosu od 6,0 mil. EUR, što je 8,3% manje u odnosu na 2022. godinu. Nijedan srednji poduzetnik nije iskazao gubitak.

U 2023. godini u Ivancu nije poslovao niti jedan veliki poduzetnik.

Od 339 poduzetnika sa sjedištem u Ivancu, najviše je onih koji su u privatnom vlasništvu (333) te su očekivano i dobit i gubitak razdoblja najveći kod te skupine poduzetnika. Poduzetnici u privatnom vlasništvu, njih 251, ostvarili su dobit razdoblja u iznosu od 19,1 mil. EUR, dok su ostali poduzetnici (njih 82) iskazali gubitak razdoblja u iznosu od 990,5 tis. EUR. Konsolidirani financijski rezultat privatnog sektora u 2023. godini iznosio je 18,1 mil. EUR neto dobiti (Tablica 16.).

Tablica 16. Prikaz dobiti i gubitka razdoblja poduzetnika sa sjedištem u Ivancu prema veličini i vlasništvu

(iznosi u tisućama EUR, indeksi 2022. = 100,0)

Opis	Broj poduzetnika			Dobit razdoblja			Gubitak razdoblja		
	svih	dobitaša	gubitaša	2022.	2023.	Indeks	2022.	2023.	Indeks
Mikro	276	193	83	3.207	4.267	133,1	833	1.007	120,9
Mali	58	56	2	8.548	8.809	103,1	373	60	16,1
Srednji	5	5	-	6.595	6.045	91,7	-	-	-
Veliki	-	-	-	-	-	-	-	-	-
Ukupno	339	254	85	18.350	19.121	104,2	1.206	1.067	88,5
Opis	Broj poduzetnika			Dobit razdoblja			Gubitak razdoblja		
	svih	dobitaša	gubitaša	2022.	2023.	Indeks	2022.	2023.	Indeks
Državno	4	2	2	82	33	40,7	52	77	147,1
Privatno	333	251	82	18.245	19.086	104,6	1.154	990	85,9
Zadružno	2	1	1	23	2	9,4	0	0	25,4
Mješovito	-	-	-	-	-	-	-	-	-
Ukupno	339	254	85	18.350	19.121	104,2	1.206	1.067	88,5

Izvor: Fina, Registar godišnjih financijskih izvještaja

Jedna od karakteristika poslovanja poduzetnika Hrvatske dominantan je utjecaj jednog ili malog broja poduzetnika na ukupne rezultate poslovanja općine/grada, županije i djelatnosti, što potvrđuje i primjer poduzetnika u Ivancu.

Tablica 17. Rang lista 5 poduzetnika sa sjedištem u Ivancu prema gubitku razdoblja u 2023. godini
(iznosi u tisućama EUR)

Rang	OIB	Naziv	Sjedište	Gubitak razdoblja	
				2022.	2023.
1.	28439190781	APERTO MARI d.o.o.	IVANEC	6	114
2.	65588906675	FUTURA INSTALACIJE D.O.O.	IVANEC	0	112
3.	93774901847	HUB SOLES d.o.o.	IVANEC	0	83
4.	83791237445	VENERDI 23 D.O.O.	IVANEC	1	78
5.	48450045858	BGW-gradnja d.o.o.	IVANEC	176	73
Ukupno 5 najvećih prema gubitku razdoblja				182	460

Izvor: Fina, Registar godišnjih financijskih izvještaja

Od 339 poduzetnika u Ivancu u 2023. godini, na prvom mjestu prema ostvarenoj dobiti razdoblja bio je poduzetnik IZOLATERSKI I LIMARSKI OBRT. Društvo je ostvarilo 13,9 mil. EUR prihoda i dobit razdoblja od 2,0 mil. EUR.

Prema istom kriteriju na drugom mjestu bio je poduzetnik Mipcro d.o.o.. Društvo je ostvarilo dobit razdoblja u iznosu od 1,5 mil. EUR (Tablica 18.).

Tablica 18. Rang lista 5 poduzetnika sa sjedištem u Ivancu koji su iskazali najveću dobit razdoblja u 2023. godini
(iznosi u tisućama EUR)

Rang	OIB	Naziv	Sjedište	Dobit razdoblja	
				2022.	2023.
1.	99583684755	IZOLATERSKI I LIMARSKI OBRT	RADOVAN	751	2.004
2.	74266568215	Mipcro d.o.o.	IVANEC	1.414	1.503
3.	53925646045	IVANČICA d.d.	IVANEC	1.326	1.469
4.	24099669195	BGW ELECTRONICS D.O.O.	IVANEC	89	921
5.	51134144308	SOLIDA D.O.O.	IVANEC	199	850
Ukupno 5 najvećih prema dobiti razdoblja				3.779	6.746

Izvor: Fina, Registar godišnjih financijskih izvještaja

3.4.2. Dobit i gubitak razdoblja poduzetnika sa sjedištem u Ivancu prema područjima djelatnosti

Analiza poslovanja poduzetnika Ivanca u 2023. godini prema područjima djelatnosti (Tablica 19.) pokazuje da su prema broju poduzetnika najznačajnije djelatnosti F - Građevinarstvo s 82, C - Prerađivačka industrija s 66, G - Trgovina na veliko i na malo; popravak motornih vozila i motocikala s 49 te M - Stručne, znanstvene i tehničke djelatnosti s 34 poduzetnika.

U 2023. godini najbolje financijske rezultate, odnosno najveću neto dobit, ostvarili su poduzetnici iz područja djelatnosti C - Prerađivačka industrija. Od 66 poduzetnika iz ove djelatnosti, 57 ostvarilo je dobit razdoblja u iznosu od 7,9 mil. EUR, a njih 9 iskazalo je gubitak razdoblja u iznosu od 145,3 tis. EUR, što je rezultiralo ostvarenom neto dobiti u iznosu od 7,8 mil. EUR. U prethodnoj poslovnoj godini, ostvarili su neto dobit u iznosu od 9,6 mil. EUR (Tablica 19.).

Tablica 19. Dobit i gubitak razdoblja poduzetnika sa sjedištem u Ivancu prema područjima djelatnosti
(iznosi u tisućama EUR)

Područje djelatnosti	Broj poduzetnika			Dobit razdoblja		Gubitak razdoblja	
	svih	dobitaša	gubitaša	2022.	2023.	2022.	2023.
A) Poljoprivreda, šumarstvo i ribarstvo	10	6	4	161	134	70	35
B) Rudarstvo i vađenje	1	1	0	22	69	0	0
C) Prerađivačka industrija	66	57	9	9.886	7.910	237	145
D) Opskrba električnom energijom, plinom, parom i klimatizacija	20	11	9	455	704	149	69

Područje djelatnosti	Broj poduzetnika			Dobit razdoblja		Gubitak razdoblja	
	svih	dobitaša	gubitaša	2022.	2023.	2022.	2023.
E) Opskrba vodom; uklanjanje otpadnih voda, gospodarenje otpadom te djelatnosti sanacije okoliša	2	2	0	25	33	0	0
F) Građevinarstvo	82	63	19	4.089	6.168	208	314
G) Trgovina na veliko i na malo; popravak motornih vozila i motocikala	49	41	8	1.049	1.104	212	148
H) Prijevoz i skladištenje	15	11	4	726	959	48	19
I) Djelatnosti pružanja smještaja te pripreme i usluživanja hrane	19	13	6	210	219	98	145
J) Informacije i komunikacije	12	9	3	404	486	97	23
K) Financijske djelatnosti i djelatnosti osiguranja	3	2	1	31	16	8	25
L) Poslovanje nekretninama	7	0	7	56	0	2	38
M) Stručne, znanstvene i tehničke djelatnosti	34	27	7	1.136	1.104	32	60
N) Administrativne i pomoćne uslužne djelatnosti	3	2	1	38	105	3	2
O) Javna uprava i obrana; obvezno socijalno osiguranje	-	-	-	-	-	-	-
P) Obrazovanje	1	1	0	21	54	0	0
Q) Djelatnosti zdravstvene zaštite i socijalne skrbi	4	3	1	34	51	33	18
R) Umjetnost, zabava i rekreacija	3	1	2	0	1	1	9
S) Ostale uslužne djelatnosti	8	4	4	3	2	10	17
T) Djelatnosti kućanstava kao poslodavaca	-	-	-	-	-	-	-
U) Djelatnosti izvanteritorijalnih organizacija i tijela	-	-	-	-	-	-	-
0) Subjekti bez djelatnosti	-	-	-	-	-	-	-
Ukupno	339	254	85	18.350	19.121	1.206	1.067

Izvor: Fina, Registar godišnjih financijskih izvještaja

Na drugom su mjestu po visini neto dobiti poduzetnici iz područja djelatnosti F - Građevinarstvo s iznosom od 5,9 mil. EUR. Od ukupno 82 poduzetnika, 63 ostvarila su dobit razdoblja u iznosu od 6,2 mil. EUR, a 19 poduzetnika iskazalo je gubitak razdoblja u iznosu od 314,4 tis. EUR. Poduzetnici u spomenutom području djelatnosti u 2022. godini ostvarili su neto dobit u iznosu od 3,9 mil. EUR.

Na trećem su mjestu po visini neto dobiti poduzetnici iz područja djelatnosti M - Stručne, znanstvene i tehničke djelatnosti. Od ukupno 34 poduzetnika, njih 27 ostvarilo je dobit razdoblja od 1,1 mil. EUR, a 7 poduzetnika iskazalo je gubitak razdoblja u iznosu od 60,5 tis. EUR. Neto dobit poduzetnika u spomenutom području djelatnosti iznosila je 1,0 mil. EUR u 2023. godini, a 1,1 mil. EUR u 2022. godini.

Najveći neto gubitak iskazali su poduzetnici iz područja djelatnosti L - Poslovanje nekretninama u iznosu od 38,5 tis. EUR (Tablica 20.).

Tablica 20. Neto dobit/gubitak poduzetnika Ivanca prema područjima djelatnosti u 2023. godini

(iznosi u tisućama EUR)

Područje djelatnosti	Neto dobit/gubitak		Indeks 2023./2022.
	2022.	2023.	
A) Poljoprivreda, šumarstvo i ribarstvo	92	99	108,1
B) Rudarstvo i vađenje	22	69	306,9
C) Prerađivačka industrija	9.649	7.765	80,5
D) Opskrba električnom energijom, plinom, parom i klimatizacija	307	635	207,2
E) Opskrba vodom; uklanjanje otpadnih voda, gospodarenje otpadom te djelatnosti sanacije okoliša	25	33	131,3
F) Građevinarstvo	3.882	5.854	150,8
G) Trgovina na veliko i na malo; popravak motornih vozila i motocikala	837	956	114,2
H) Prijevoz i skladištenje	678	940	138,6
I) Djelatnosti pružanja smještaja te pripreme i usluživanja hrane	112	74	66,6
J) Informacije i komunikacije	308	463	150,6
K) Financijske djelatnosti i djelatnosti osiguranja	23	-9	-
L) Poslovanje nekretninama	55	-38	-
M) Stručne, znanstvene i tehničke djelatnosti	1.105	1.044	94,5
N) Administrativne i pomoćne uslužne djelatnosti	35	103	291,4

Područje djelatnosti	Neto dobit/gubitak		Indeks 2023./2022.
	2022.	2023.	
O) Javna uprava i obrana; obvezno socijalno osiguranje	-	-	-
P) Obrazovanje	21	54	255,9
Q) Djelatnosti zdravstvene zaštite i socijalne skrbi	1	34	>>100
R) Umjetnost, zabava i rekreacija	-1	-8	654,8
S) Ostale uslužne djelatnosti	-7	-14	201,7
T) Djelatnosti kućanstava kao poslodavaca	-	-	-
U) Djelatnosti izvanteritorijalnih organizacija i tijela	-	-	-
O) Subjekti bez djelatnosti	-	-	-
Ukupno	17.143	18.054	105,3

Izvor: Fina, Registar godišnjih financijskih izvještaja

3.5. Financijski rezultati poduzetnika Ivanca u 2023. godini prema veličini i prema vlasništvu

Promatramo li osnovne veličine poduzetnika sa sjedištem u Ivancu u 2023. godini (Tablica 21.), grupirane prema njihovoj veličini (kriterij veličine prema Zakonu o računovodstvu (NN 78/15, 134/15, 120/16, 116/18, 42/20 i 47/20) usklađen s Direktivom 2013/34/EU Europskog parlamenta i Vijeća⁴), uočavamo da je najviše bilo mikro poduzetnika koji su zapošljavali 799 radnika, što je povećanje broja radnika za 25,0% u odnosu na 2022. godinu.

Mikro su poduzetnici u 2023. godini ostvarili ukupne prihode u iznosu od 47,0 mil. EUR, što je povećanje ukupnih prihoda u odnosu na 2022. godinu za 28,3%. Istovremeno, ukupni su rashodi povećani za 27,6% (ostvareno 43,3 mil. EUR u 2023.).

Mali su poduzetnici u 2023. godini ostvarili ukupne prihode u iznosu od 145,1 mil. EUR, što je povećanje ukupnih prihoda u odnosu na 2022. godinu za 0,3%. Istovremeno, ukupni su rashodi smanjeni za 0,3% (ostvareno 134,6 mil. EUR u 2023. godini).

Tablica 21. Financijski rezultati poslovanja poduzetnika sa sjedištem u Ivancu u 2023. godini prema veličini poduzetnika (iznosi u tisućama EUR, udjeli u %)

Opis	Ukupno	Mikro		Mali		Srednji		Veliki	
		Broj/iznos	Udio	Broj/iznos	Udio	Broj/iznos	Udio	Broj/iznos	Udio
Broj poduzetnika	339	276	81,4	58	17,1	5	1,5	-	-
Broj zaposlenih	3.659	799	21,8	1.791	48,9	1.069	29,2	-	-
Ukupni prihodi	274.160	47.027	17,2	145.070	52,9	82.063	29,9	-	-
Ukupni rashodi	252.522	43.289	17,1	134.569	53,3	74.664	29,6	-	-
Dobit prije oporezivanja	22.703	4.743	20,9	10.561	46,5	7.399	32,6	-	-
Gubitak prije oporezivanja	1.066	1.006	94,4	60	5,6	0	0,0	-	-
Dobit razdoblja	19.121	4.267	22,3	8.809	46,1	6.045	31,6	-	-
Gubitak razdoblja	1.067	1.007	94,4	60	5,6	0	0,0	-	-
Izvoz	95.248	11.189	11,7	44.749	47,0	39.310	41,3	-	-
Uvoz	30.282	1.570	5,2	15.603	51,5	13.109	43,3	-	-

Izvor: Fina, Registar godišnjih financijskih izvještaja

Srednje su veliki poduzetnici u 2023. godini ostvarili ukupne prihode u iznosu od 82,1 mil. EUR, što je smanjenje ukupnih prihoda u odnosu na 2022. godinu za 3,9%. Istovremeno, ukupni su rashodi smanjeni za 3,4% (ostvareno 74,7 mil. EUR u 2023. godini).

⁴ Od 1. siječnja 2016. godine na snagu je stupio novi Zakon o računovodstvu (NN, 78/15 i 134/15) usklađen s Direktivom 2013/34/EU Europskog parlamenta i Vijeća od 26. lipnja 2013. godine, i primjenjuje se na godišnje financijske izvještaje za razdoblja započeta od 1. siječnja 2016. godine i kasnije. Prema odredbama novoga ZOR-a, osim klasifikacije na male, srednje i velike poduzetnike, uvodi se i skupina mikro poduzetnika.

Analiza poduzetnika Ivnca u 2023. godini prema oblicima vlasništva pokazuje dominantan utjecaj poduzetnika u privatnom (njih 333).

Što se tiče drugih oblika vlasništva, poslovalo je 4 poduzetnika u državnom i 2 poduzetnika u zadružnom vlasništvu u 2023. godini. Poduzetnici u sektoru privatnog vlasništva, uz ostvarenje ukupnih prihoda od 269,0 mil. EUR te ukupnih rashoda od 247,3 mil. EUR, 2023. su godinu završili s pozitivnim financijskim rezultatom – neto dobiti (18,1 mil. EUR) (Tablica 22.).

Tablica 22. Financijski rezultati poduzetnika Ivnca u 2023. godini prema vlasništvu

(iznosi u tisućama EUR, udjeli u %)

Opis	Ukupno	Državno		Privatno		Zadružno		Mješovito	
		Broj/iznos	Udio	Broj/iznos	Udio	Broj/iznos	Udio	Broj/iznos	Udio
Broj poduzetnika	339	4	1,2	333	98,2	2	0,6	-	-
Broj zaposlenih	3.659	125	3,4	3.529	96,4	5	0,1	-	-
Ukupni prihodi	274.160	4.937	1,8	268.964	98,1	260	0,1	-	-
Ukupni rashodi	252.522	4.975	2,0	247.290	97,9	257	0,1	-	-
Dobit prije oporezivanja	22.703	38	0,2	22.663	99,8	2	0,0	-	-
Gubitak prije oporezivanja	1.066	77	7,2	989	92,8	0	0,0	-	-
Dobit razdoblja	19.121	33	0,2	19.086	99,8	2	0,0	-	-
Gubitak razdoblja	1.067	77	7,2	990	92,8	0	0,0	-	-
Izvoz	95.248	0	0,0	95.248	100,0	1	0,0	-	-
Uvoz	30.282	0	0,0	30.279	100,0	3	0,0	-	-

Izvor: Fina, Registar godišnjih financijskih izvještaja

Zbrojeno je u Ivncau negativne financijske rezultate poslovanja iskazalo 25,1% poduzetnika (ukupno njih 85). Prema veličini poduzetnika, 83 poduzetnika gubitaša mikro su poduzetnici, 2 poduzetnika gubitaša mali su poduzetnici. U terminima vlasništva poduzetnika, zabilježeno je 82 poduzetnika gubitaša u privatnom vlasništvu, 2 u državnom, 1 u zadružnom.

4. FINANCIJSKO STANJE PODUZETNIKA SA SJEDIŠTEM U IVANCU U 2023. GODINI

Neto vrijednost imovine poduzetnika Ivanca na dan 31. 12. 2023. godine iznosila je 258,5 mil. EUR i u odnosu na stanje 31. 12. 2022. godine povećana je za 19,3%. Najveći udio u imovini poduzetnika Ivanca, koji su predali svoje financijske izvještaje za 2023. godinu u Registar godišnjih financijskih izvještaja kojeg vodi Financijska agencija, imaju poduzetnici djelatnosti C - Prerađivačka industrija (35,4%), F - Građevinarstvo (16,7%) te E - Opskrba vodom; uklanjanje otpadnih voda, gospodarenje otpadom te djelatnosti sanacije okoliša (12,2%) (Tablica 23.).

Tablica 23. Rang lista poduzetnika sa sjedištem u Ivancu prema veličini imovine (iznosi u tisućama EUR)

Rang	OIB	Naziv	Ukupna imovina	
			2022.	2023.
1.	91920869215	IVKOM-VODE d.o.o.	21.981	28.171
2.	53925646045	IVANČICA d.d.	18.898	20.747
3.	74266568215	Mipcro d.o.o.	12.241	14.269
4.	09588363702	DRVODJELAC d.o.o.	14.527	13.688
5.	99583684755	IZOLATERSKI I LIMARSKI OBRT	5.626	7.975
6.	26195959762	JEDINSTVO d.o.o.	7.537	7.639
7.	85067444784	JAVA D.O.O.	1.463	6.528
8.	30410831044	JEDINSTVO Kartonaža d.o.o.	5.794	5.842
9.	97557763966	BGW GROUP d.o.o.	4.829	5.271
10.	51134144308	SOLIDA D.O.O.	3.476	4.292

Izvor: Fina, Registar godišnjih financijskih izvještaja

Prema veličini poduzetnika, najveći udio u ukupnoj imovini Ivanca imaju mali poduzetnici (48,4%), slijede mikro poduzetnici (27,4%), dok srednje veliki poduzetnici imaju 24,2% udjela.

Prema oblicima vlasništva, jedini udio u ukupnoj imovini imaju poduzetnici u privatnom vlasništvu s 86,5% udjela, poduzetnici u državnom vlasništvu s 12,9% te poduzetnici u zadružnom vlasništvu s 0,6%.

Poduzetnici Ivanca krajem 2023. godine raspolagali su s 5,6% imovine poduzetnika Varaždinske županije i 0,1% imovine poduzetnika Hrvatske, obveznika poreza na dobit.

Tablica 24. Struktura imovine, kapitala i obveza poduzetnika Ivanca, Varaždinske županije i RH s 31. 12. 2023. godine (iznosi u tisućama EUR, udjeli u %)

Opis	Ivanec		Varaždinska županija		Republika Hrvatska	
	Iznos	Udio	Iznos	Udio	Iznos	Udio
Potraživanja za upisani a neuplaćeni kapital	0	0,0	53	0,0	20.248	0,0
Dugotrajna imovina	124.537	48,2	2.224.504	48,2	124.785.385	61,0
Kratkotrajna imovina	132.552	51,3	2.331.620	50,5	77.881.858	38,0
Plaćeni troškovi budućeg razdoblja i obračunati prihodi	1.407	0,5	62.017	1,3	2.006.535	1,0
Ukupna aktiva	258.496	100,0	4.618.195	100,0	204.694.027	100,0
Opis	Ivanec		Varaždinska županija		Republika Hrvatska	
	Iznos	Udio	Iznos	Udio	Iznos	Udio
Kapital i rezerve	115.465	44,7	1.982.874	42,9	82.156.031	40,1
Rezerviranja	7.060	2,7	52.710	1,1	2.808.082	1,4
Dugoročne obveze	31.375	12,1	804.806	17,4	48.488.361	23,7
Kratkoročne obveze	76.506	29,6	1.503.078	32,5	58.480.461	28,6
Odgodeno plaćanje troškova i prihod budućega razdoblja	28.091	10,9	274.727	5,9	12.761.091	6,2
Ukupna pasiva	258.496	100,0	4.618.195	100,0	204.694.027	100,0

Izvor: Fina, Registar godišnjih financijskih izvještaja

Analiza strukture imovine poduzetnika Ivanca sa stanjem na kraju 2023. godine (Tablica 24.) pokazuje strukturu u kojoj prevladava kratkotrajna imovina s udjelom od 51,3%, slijedi dugotrajna imovina s udjelom od 48,2%, plaćeni troškovi budućeg razdoblja i obračunati prihodi sa 0,5% udjela te potraživanja za upisani a neuplaćeni kapital s udjelom manjim od 0,1%.

Kod poduzetnika Ivanca je 44,7% vlastitih sredstava – kapitala, kod poduzetnika županije 42,9%, a kod poduzetnika Hrvatske 40,1%.

Poduzetnici Ivanca pokrivali su 44,7% ukupne imovine vlastitim sredstvima – kapitalom i rezervama, dok se 2,7% odnosi na stavku rezerviranja. Udio kratkoročnih obveza bio je 29,6%, dugoročne obveze imale su udio 12,1% u ukupnim izvorima financiranja, a odgođeno plaćanje troškova i prihod budućeg razdoblja 10,9% udjela.

4.1. Financijski pokazatelji uspješnosti poslovanja poduzetnika Ivanca u 2023. godini

Poslovni rezultati pojedinog poduzetnika (ukupni prihodi, ukupni rashodi, dobit prije i poslije oporezivanja itd.) analiziraju se prema podacima iskazanim u godišnjem financijskom izvještaju. Na temelju tih financijskih podataka utvrđuje se uspjeh ili neuspjeh poslovanja u nekoj poslovnoj godini, kako za pojedinog poduzetnika tako i kumulativno za sve poduzetnike, analizirajući podatke prema različitim kriterijima (veličina, vlasništvo, djelatnosti itd.).

Osim analize koja se temelji isključivo na apsolutnim vrijednostima podataka iskazanim u godišnjim financijskim izvještajima, poslovni se rezultati mogu mjeriti i izvedenim pokazateljima, stavljanjem u odnos određenih podataka iz godišnjih financijskih izvještaja. Na taj je način moguće utvrditi, primjerice, produktivnost po radniku za poduzetnika, produktivnost za njegovu grupaciju (djelatnost) i njegov položaj u odnosu na prosjek grupacije te ga usporediti s drugim poduzetnicima iste branše (Tablica 25.).

Tablica 25. Pokazatelji produktivnosti, ekonomičnosti i rentabilnosti poslovanja poduzetnika Ivanca, Varaždinske županije i RH

Opis	Grad		Županija		Republika Hrvatska	
	2022.	2023.	2022.	2023.	2022.	2023.
1. Produktivnost rada – ukupni prihodi po zaposlenom, u EUR	75.821	74.928	109.797	113.048	149.661	156.499
2. Produktivnost rada – neto dobit/gubitak po zaposlenom, u EUR	4.873	4.934	5.678	6.193	6.731	8.509
3. Ekonomičnost poslovanja, u %	108,31	108,57	106,48	107,07	105,92	107,05
4. Rentabilnost prometa, u % (bruto)	7,67	7,89	6,09	6,60	5,59	6,59
5. Rentabilnost ukupne imovine, u % (bruto)	9,44	8,37	6,97	7,39	4,31	5,19
6. Rentabilnost vlastitog kapitala, u %	15,93	14,73	13,81	13,91	8,23	10,31

Izvor: Fina, Registar godišnjih financijskih izvještaja

U ovom dijelu Analize izvedeno je više vrsta financijskih pokazatelja za sve poduzetnike Ivanca za 2022. i 2023. godinu koji daju približnu ocjenu kvalitete poslovanja i nisu u potpunosti usporedivi s istim pokazateljima drugih gradova ili općina i županija zbog različite strukture gospodarstva. Međutim, njihova upotreba ima više smisla pri uspoređivanju poslovanja dvaju razdoblja kada se bitno ne mijenja struktura gospodarstva.

Poduzetnici Ivanca u 2023. godini smanjili su produktivnost rada po radniku mjerenu ukupnim prihodom po radniku za 1,2% (na razini županije povećanje od 3,0%, a na razini RH povećanje od 4,6%). Produktivnost rada po radniku mjerena s neto dobiti/gubitkom po radniku bilježi pozitivnu vrijednost na području Ivanca jer je u 2023. godini iskazana neto dobit te bilježi pozitivnu vrijednost kod Varaždinske županije i pozitivnu vrijednost kod RH. Ekonomičnost poslovanja povećana je u gradu, povećana je u županiji te povećana u RH. Rentabilnost prometa povećana je u gradu, povećana je u županiji te povećana u RH. Rentabilnost ukupne imovine smanjena je u gradu, povećana je u županiji te povećana u RH. Rentabilnost vlastitog kapitala smanjena je u gradu, povećana je u županiji te povećana u RH.

Analiza financijskih rezultata poduzetnika sa sjedištem u Ivancu za 2023. godinu obuhvatila je 339 poduzetnika (obveznici poreza na dobit, bez financijskih institucija). Poduzetnici su u Ivancu u promatranom razdoblju ostvarili neto dobit u iznosu od 18,1 mil. EUR, u odnosu na prethodnu poslovnu godinu u kojoj su ostvarili neto dobit u iznosu od 17,1 mil. EUR.

U 2023. godini, kod 339 poduzetnika bilo je zaposleno 3.659 radnika (4,0% više u odnosu na 2022. godinu) koji su sudjelovali u ostvarenju ukupnih prihoda u iznosu od 274,2 mil. EUR, što je povećanje u odnosu na prethodnu godinu za 2,8% odnosno 7,4 mil. EUR.

U 2023. godini, 254 poduzetnika sa sjedištem u Ivancu ostvarilo je dobit razdoblja u iznosu od 19,1 mil. EUR, što je 4,2% više nego u odnosu na 2022. godinu. Istovremeno, gubitak razdoblja iskazan je kod 85 poduzetnika u iznosu od 1,1 mil. EUR, što je 11,5% manje u odnosu na 2022. godinu.

Na području Ivanca, prema kriteriju broja radnika, dominantnu ulogu imaju poduzetnici iz područja djelatnosti C - Prerađivačka industrija, F - Građevinarstvo i G - Trgovina na veliko i na malo; popravak motornih vozila i motocikala.

U 2023. godini, kod poduzetnika Ivanca u djelatnosti C - Prerađivačka industrija bilo je najviše radnika, njih 2.005 ili 54,8% od ukupno zaposlenih na razini Ivanca. U navedenoj djelatnosti obračunata je prosječna mjesečna neto plaća u iznosu od 828 EUR, što je 9,7% više nego prethodne godine, 21,4% manje od prosječne plaće radnika kod poduzetnika Hrvatske iz djelatnosti C - Prerađivačka industrija (1.053 EUR) te 13,1% manje od prosječne plaće u djelatnosti C - Prerađivačka industrija Varaždinske županije (952 EUR). Prema broju radnika, druga su značajna skupina poduzetnici u djelatnosti F - Građevinarstvo. U 2023. godini kod poduzetnika Ivanca, u navedenoj djelatnosti bilo je zaposleno 796 radnika ili 21,8% od ukupno zaposlenih kod poduzetnika sa sjedištem u Ivancu. Na razini Varaždinske županije, u promatranj je djelatnosti bilo zaposleno 6.195 radnika, što je udio od 13,5% u ukupnom broju radnika kod poduzetnika Varaždinske županije.

U Ivancu su u 2023. godini poslovali poduzetnici u državnom, privatnom i zadružnom vlasništvu. Poduzetnici u 2023. godini u privatnom i zadružnom ostvarili su neto dobit, a u državnom iskazali su neto gubitak. U privatnom je vlasništvu ostvarena neto dobit u iznosu od 18,1 mil. EUR.

Konsolidirani rezultati poslovanja poduzetnika Ivanca u 2023. godini prema veličini poduzetnika pokazali su da su mikro, mali i srednji poduzetnici ostvarili pozitivan financijski rezultat

U usporedbi s drugim gradovima i općinama Varaždinske županije, Ivanec je na 2. mjestu prema kriteriju broja poduzetnika, 2. prema broju radnika, 3. prema ostvarenim prihodima, 3. prema dobiti razdoblja, 8. prema gubitku razdoblja te 3. prema neto dobiti.

Poduzetnici Ivanca u 2023. godini smanjili su produktivnost rada po radniku mjerenu ukupnim prihodom po radniku za 1,2% (na razini županije povećanje od 3,0%, a na razini RH povećanje od 4,6%). Produktivnost rada po radniku mjerena s neto dobiti/gubitkom po radniku bilježi pozitivnu vrijednost na području Ivanca jer je u 2023. godini iskazana neto dobit te bilježi pozitivnu vrijednost kod Varaždinske županije i pozitivnu vrijednost kod RH. Ekonomičnost poslovanja povećana je u gradu, povećana je u županiji te povećana u RH. Rentabilnost prometa povećana je u gradu, povećana je u županiji te povećana u RH. Rentabilnost ukupne imovine smanjena je u gradu, povećana je u županiji te povećana u RH. Rentabilnost vlastitog kapitala smanjena je u gradu, povećana je u županiji te povećana u RH.

Prilog 1. Zbrojni podaci za 339 poduzetnika sa sjedištem u Ivancu u 2023. godini

(iznosi u EUR)

GODIŠNJI FINACIJSKI IZVJEŠTAJ PODUZETNIKA

Kumulativni obrazac za 2023. godinu

Podaci za županiju: Varaždinska županija, općina/grad: Ivanec

	Prethodna godina	Tekuća godina	Indeks
Broj zaposlenih na kraju razdoblja:	3.735	3.843	102,9
Broj zaposlenih prema satima rada:	3.518	3.659	104,0

 Broj obrazaca/obveznika u sumi: **339**

Ozn	BILANCA - Aktiva	AOP	Prethodna godina	Tekuća godina	Indeks 02/01
A)	POTRAŽIVANJA ZA UPISANI A NEUPLAĆENI KAPITAL	001	29	116	397,0
B)	DUGOTRAJNA IMOVINA (AOP 003+010+020+031+036)	002	103.051.103	124.537.459	120,9
I.	NEMATERIJALNA IMOVINA (AOP 004 do 009)	003	1.351.526	1.330.968	98,5
1.	Izdaci za razvoj	004	10.665	10.665	100,0
2.	Koncesije, patenti, licencije, robne i uslužne marke, softver i ostala prava	005	621.310	608.560	97,9
3.	Goodwill	006	60.553	34.602	57,1
4.	Predujmovi za nabavu nematerijalne imovine	007	0	32	0,0
5.	Nematerijalna imovina u pripremi	008	246.525	267.576	108,5
6.	Ostala nematerijalna imovina	009	412.473	409.533	99,3
II.	MATERIJALNA IMOVINA (AOP 011 do 019)	010	87.697.165	109.065.218	124,4
1.	Zemljište	011	8.036.292	8.764.284	109,1
2.	Građevinski objekti	012	33.408.758	34.365.043	102,9
3.	Postrojenja i oprema	013	14.632.452	17.531.326	119,8
4.	Alati, pogonski inventar i transportna imovina	014	8.603.656	13.443.620	156,3
5.	Biološka imovina	015	45.134	37.970	84,1
6.	Predujmovi za materijalnu imovinu	016	2.586.177	5.591.090	216,2
7.	Materijalna imovina u pripremi	017	16.140.820	25.007.661	154,9
8.	Ostala materijalna imovina	018	166.331	286.369	172,2
9.	Ulaganje u nekretnine	019	4.077.546	4.037.856	99,0
III.	DUGOTRAJNA FINACIJSKA IMOVINA (AOP 021 do 030)	020	11.050.780	11.279.293	102,1
1.	Ulaganja u udjele (dionice) poduzetnika unutar grupe	021	4.973.058	5.275.175	106,1
2.	Ulaganja u ostale vrijednosne papire poduzetnika unutar grupe	022	0	0	0,0
3.	Dani zajmovi, depoziti i slično poduzetnicima unutar grupe	023	534.891	1.093.048	204,3
4.	Ulaganja u udjele (dionice) društava povezanih sudjelujućim interesom	024	4.119.243	4.119.243	100,0
5.	Ulaganja u ostale vrijednosne papire društava povezanih sudjelujućim interesom	025	0	0	0,0
6.	Dani zajmovi, depoziti i slično društvima povezanim sudjelujućim interesom	026	26.545	26.545	100,0
7.	Ulaganja u vrijednosne papire	027	11.754	11.315	96,3
8.	Dani zajmovi, depoziti i slično	028	1.361.672	711.757	52,3
9.	Ostala ulaganja koja se obračunavaju metodom udjela	029	1.128	1.128	100,0
10.	Ostala dugotrajna financijska imovina	030	22.488	41.082	182,7
IV.	POTRAŽIVANJA (AOP 032 do 035)	031	2.946.807	2.850.356	96,7
1.	Potraživanja od poduzetnika unutar grupe	032	2.729.702	2.729.702	100,0
2.	Potraživanja od društava povezanih sudjelujućim interesom	033	33	0	0,0
3.	Potraživanja od kupaca	034	199.935	113.018	56,5
4.	Ostala potraživanja	035	17.137	7.636	44,6
V.	ODGOĐENA POREZNA IMOVINA	036	4.825	11.624	240,9
C)	KRA TKOTRAJNA IMOVINA (AOP 038+046+053+063)	037	112.515.530	132.551.851	117,8
I.	ZALIHE (AOP 039 do 045)	038	33.229.309	36.647.653	110,3
1.	Sirovine i materijal	039	12.751.576	12.414.265	97,4
2.	Proizvodnja u tijeku	040	5.431.228	5.630.540	103,7

3.	Gotovi proizvodi	041	5.802.193	8.328.507	143,5
4.	Trgovačka roba	042	7.726.373	8.657.137	112,0
5.	Predujmovi za zalihe	043	1.343.684	1.420.999	105,8
6.	Dugotrajna imovina namijenjena prodaji	044	174.254	196.206	112,6
7.	Biološka imovina	045	0	0	0,0
II.	POTRAŽIVANJA (AOP 047 do 052)	046	34.699.837	39.418.975	113,6
1.	Potraživanja od poduzetnika unutar grupe	047	1.468.546	631.337	43,0
2.	Potraživanja od društava povezanih sudjelujućim interesom	048	44.851	30.773	68,6
3.	Potraživanja od kupaca	049	26.556.825	30.008.113	113,0
4.	Potraživanja od zaposlenika i članova poduzetnika	050	396.343	463.586	117,0
5.	Potraživanja od države i drugih institucija	051	3.425.397	4.367.946	127,5
6.	Ostala potraživanja	052	2.807.874	3.917.220	139,5
III.	KRATKOTRAJNA FINANCIJSKA IMOVINA (AOP 054 do 062)	053	11.614.229	25.921.585	223,2
1.	Ulaganja u udjele (dionice) poduzetnika unutar grupe	054	0	0	0,0
2.	Ulaganja u ostale vrijednosne papire poduzetnika unutar grupe	055	0	0	0,0
3.	Dani zajmovi, depoziti i slično poduzetnicima unutar grupe	056	217.919	77.352	35,5
4.	Ulaganja u udjele (dionice) društava povezanih sudjelujućim interesom	057	0	11.196	0,0
5.	Ulaganja u ostale vrijednosne papire društava povezanih sudjelujućim interesom	058	0	0	0,0
6.	Dani zajmovi, depoziti i slično društvima povezanim sudjelujućim interesom	059	951.147	4.328.259	455,1
7.	Ulaganja u vrijednosne papire	060	27.396	27.396	100,0
8.	Dani zajmovi, depoziti i slično	061	10.087.679	21.111.658	209,3
9.	Ostala financijska imovina	062	330.087	365.723	110,8
IV.	NOVAC U BANCI I BLAGAJNI	063	32.972.156	30.563.638	92,7
D)	PLAĆENI TROŠKOVI BUDUĆEG RAZDOBLJA I OBRAČUNATI PRIHODI	064	1.042.894	1.406.775	134,9
E)	UKUPNO AKTIVA (AOP 001+002+037+064)	065	216.609.555	258.496.201	119,3
F)	IZVANBILANČNI ZAPISI	066	7.627.155	8.208.237	107,6
Ozn	BILANCA - Pasiva	AOP	Prethodna godina	Tekuća godina	Indeks 02/01
A)	KAPITAL I REZERVE (AOP 068 do 070+076+077+083+086+089)	067	102.438.021	115.464.828	112,7
I.	TEMELJNI (UPISANI) KAPITAL	068	22.038.933	21.587.827	98,0
II.	KAPITALNE REZERVE	069	912.045	1.479.496	162,2
III.	REZERVE IZ DOBITI (AOP 071+072-073+074+075)	070	8.058.836	8.411.330	104,4
1.	Zakonske rezerve	071	1.121.674	1.355.273	120,8
2.	Rezerve za vlastite dionice	072	461.593	753.583	163,3
3.	Vlastite dionice i udjeli (odbitna stavka)	073	291.990	291.990	100,0
4.	Statutarne rezerve	074	370.400	370.664	100,1
5.	Ostale rezerve	075	6.397.159	6.223.799	97,3
IV.	REVALORIZACIJSKE REZERVE	076	858.420	826.811	96,3
V.	REZERVE FER VRIJEDNOSTI I OSTALO (AOP 078 do 082)	077	0	-15.563	-
					155.626 .200,0
1.	Fer vrijednost financijske imovine kroz ostalu sveobuhvatnu dobit (odnosno raspoložive za prodaju)	078	0	0	0,0
2.	Učinkoviti dio zaštite novčanih tokova	079	0	0	0,0
3.	Učinkoviti dio zaštite neto ulaganja u inozemstvu	080	0	0	0,0
4.	Ostale rezerve fer vrijednosti	081	0	-15.563	0,0
5.	Tečajne razlike iz preračuna inozemnog poslovanja (konsolidacija)	082	0	0	0,0
VI.	ZADRŽANA DOBIT ILI PRENESENI GUBITAK (AOP 084-085)	083	53.426.381	65.121.155	121,9
1.	Zadržana dobit	084	60.692.393	72.294.831	119,1
2.	Preneseni gubitak	085	7.266.012	7.173.676	98,7
VII.	DOBIT ILI GUBITAK POSLOVNE GODINE (AOP 087-088)	086	17.143.406	18.053.771	105,3
1.	Dobit poslovne godine	087	18.349.641	19.120.991	104,2
2.	Gubitak poslovne godine	088	1.206.236	1.067.220	88,5
VIII.	MANJINSKI (NEKONTROLIRAJUĆI) INTERES	089	0	0	0,0
B)	REZERVIRANJA (AOP 091 do 096)	090	5.205.158	7.059.742	135,6
1.	Rezerviranja za mirovine, otpremnine i slične obveze	091	14.600	28.000	191,8
2.	Rezerviranja za porezne obveze	092	0	0	0,0
3.	Rezerviranja za započete sudske sporove	093	39.779	32.063	80,6

4.	Rezerviranja za troškove obnavljanja prirodnih bogatstava	094	0	0	0,0
5.	Rezerviranja za troškove u jamstvenim rokovima	095	1.467.546	3.403.473	231,9
6.	Druga rezerviranja	096	3.683.235	3.596.206	97,6
C)	DUGOROČNE OBVEZE (AOP 098 do 108)	097	22.761.876	31.374.827	137,8
1.	Obveze prema poduzetnicima unutar grupe	098	2.740.585	2.740.585	100,0
2.	Obveze za zajmove, depozite i slično poduzetnika unutar grupe	099	1.712.504	1.904.033	111,2
3.	Obveze prema društvima povezanim sudjelujućim interesom	100	0	0	0,0
4.	Obveze za zajmove, depozite i slično društava povezanih sudjelujućim interesom	101	124.733	88.283	70,8
5.	Obveze za zajmove, depozite i slično	102	1.479.023	1.274.558	86,2
6.	Obveze prema bankama i drugim financijskim institucijama	103	12.972.911	22.609.044	174,3
7.	Obveze za predujmove	104	0	0	0,0
8.	Obveze prema dobavljačima	105	3.321.295	2.431.657	73,2
9.	Obveze po vrijednosnim papirima	106	0	0	0,0
10.	Ostale dugoročne obveze	107	356.907	279.601	78,3
11.	Odgođena porezna obveza	108	53.918	47.066	87,3
D)	KRATKOROČNE OBVEZE (AOP 110 do 123)	109	65.200.320	76.505.610	117,3
1.	Obveze prema poduzetnicima unutar grupe	110	1.147.910	1.149.113	100,1
2.	Obveze za zajmove, depozite i slično poduzetnika unutar grupe	111	143.640	140.908	98,1
3.	Obveze prema društvima povezanim sudjelujućim interesom	112	29.797	5.940	19,9
4.	Obveze za zajmove, depozite i slično društava povezanih sudjelujućim interesom	113	13.053	9.835	75,3
5.	Obveze za zajmove, depozite i slično	114	23.214.250	28.177.713	121,4
6.	Obveze prema bankama i drugim financijskim institucijama	115	1.507.157	2.624.811	174,2
7.	Obveze za predujmove	116	2.945.105	4.146.055	140,8
8.	Obveze prema dobavljačima	117	20.553.389	23.593.072	114,8
9.	Obveze po vrijednosnim papirima	118	75.891	92.623	122,0
10.	Obveze prema zaposlenicima	119	4.884.031	5.606.867	114,8
11.	Obveze za poreze, doprinose i slična davanja	120	5.327.228	5.592.128	105,0
12.	Obveze s osnove udjela u rezultatu	121	585.023	807.102	138,0
13.	Obveze po osnovi dugotrajne imovine namijenjene prodaji	122	14.434	14.510	100,5
14.	Ostale kratkoročne obveze	123	4.759.412	4.544.932	95,5
E)	ODGOĐENO PLAĆANJE TROŠKOVA I PRIHOD BUDUĆEGA RAZDOBLJA	124	21.004.180	28.091.194	133,7
F)	UKUPNO PASIVA (AOP 067+090+097+109+124)	125	216.609.555	258.496.201	119,3
G)	IZVANBILANČNI ZAPISI	126	7.627.155	8.208.237	107,6
Ozn	Račun dobiti i gubitka	AOP	Prethodna godina	Tekuća godina	Indeks 02/01
I.	POSLOVNI PRIHODI (AOP 128 do 132)	127	263.422.410	271.847.600	103,2
1.	Prihodi od prodaje s poduzetnicima unutar grupe	128	10.413.255	11.303.863	108,6
2.	Prihodi od prodaje (izvan grupe)	129	245.799.999	253.753.763	103,2
3.	Prihodi na temelju upotrebe vlastitih proizvoda, robe i usluga	130	190.594	133.021	69,8
4.	Ostali poslovni prihodi s poduzetnicima unutar grupe	131	67.518	50.676	75,1
5.	Ostali poslovni prihodi	132	6.951.043	6.606.278	95,0
II.	POSLOVNI RASHODI (AOP 134+135+139+143+144+145+148+155)	133	243.768.125	250.085.286	102,6
1.	Promjene vrijednosti zaliha proizvodnje u tijeku i gotovih proizvoda	134	-180.253	-2.971.021	>>100
2.	Materijalni troškovi (AOP 136 do 138)	135	150.579.410	157.282.087	104,5
a)	Troškovi sirovina i materijala	136	70.834.028	68.518.186	96,7
b)	Troškovi prodane robe	137	36.520.001	38.044.185	104,2
c)	Ostali vanjski troškovi	138	43.225.381	50.719.715	117,3
3.	Troškovi osoblja (AOP 140 do 142)	139	48.068.355	56.433.657	117,4
a)	Neto plaće i nadnice	140	31.760.691	36.747.892	115,7
b)	Troškovi poreza i doprinosa iz plaća	141	10.402.571	12.825.285	123,3
c)	Doprinosi na plaće	142	5.905.094	6.860.481	116,2
4.	Amortizacija	143	8.973.969	10.472.556	116,7
5.	Ostali troškovi	144	32.711.728	23.255.234	71,1
6.	Vrijednosna usklađenja (AOP 146+147)	145	603.706	387.410	64,2
a)	dugotrajne imovine osim financijske imovine	146	0	0	0,0
b)	kratkotrajne imovine osim financijske imovine	147	603.706	387.410	64,2
7.	Rezerviranja (AOP 149 do 154)	148	1.429.876	2.992.275	209,3

a)	Rezerviranja za mirovine, otpremnine i slične obveze	149	15.396	28.000	181,9
b)	Rezerviranja za porezne obveze	150	0	0	0,0
c)	Rezerviranja za započete sudske sporove	151	39.779	0	0,0
d)	Rezerviranja za troškove obnavljanja prirodnih bogatstava	152	0	0	0,0
e)	Rezerviranja za troškove u jamstvenim rokovima	153	950.432	2.803.666	295,0
f)	Druga rezerviranja	154	424.269	160.609	37,9
8.	Ostali poslovni rashodi	155	1.581.334	2.233.088	141,2
III.	FINANCIJSKI PRIHODI (AOP 157 do 166)	156	3.317.537	2.312.414	69,7
1.	Prihodi od ulaganja u udjele (dionice) poduzetnika unutar grupe	157	1.590.391	1.048.880	66,0
2.	Prihodi od ulaganja u udjele (dionice) društava povezanih sudjelujućim interesima	158	447	12.696	>>100
3.	Prihodi od ostalih dugotrajnih financijskih ulaganja i zajmova poduzetnicima unutar grupe	159	9.017	12.007	133,2
4.	Ostali prihodi s osnove kamata iz odnosa s poduzetnicima unutar grupe	160	6.144	16.476	268,1
5.	Tečajne razlike i ostali financijski prihodi iz odnosa s poduzetnicima unutar grupe	161	17.956	3.440	19,2
6.	Prihodi od ostalih dugotrajnih financijskih ulaganja i zajmova	162	96.088	136.463	142,0
7.	Ostali prihodi s osnove kamata	163	171.492	204.375	119,2
8.	Tečajne razlike i ostali financijski prihodi	164	763.760	141.688	18,6
9.	Nerealizirani dobiti (prihodi) od financijske imovine	165	2.041	3.403	166,7
10.	Ostali financijski prihodi	166	660.199	732.984	111,0
IV.	FINANCIJSKI RASHODI (AOP 168 do 174)	167	2.516.516	2.436.937	96,8
1.	Rashodi s osnove kamata i slični rashodi s poduzetnicima unutar grupe	168	54.246	69.732	128,5
2.	Tečajne razlike i drugi rashodi s poduzetnicima unutar grupe	169	7.020	47	0,7
3.	Rashodi s osnove kamata i slični rashodi	170	1.004.299	1.277.138	127,2
4.	Tečajne razlike i drugi rashodi	171	645.223	112.145	17,4
5.	Nerealizirani gubici (rashodi) od financijske imovine	172	46.146	25.202	54,6
6.	Vrijednosna usklađenja financijske imovine (neto)	173	42.465	32.952	77,6
7.	Ostali financijski rashodi	174	717.117	919.721	128,3
V.	UDIO U DOBITI OD DRUŠTAVA POVEZANIH SUDJELUJUĆIM INTERESOM	175	0	0	0,0
VI.	UDIO U DOBITI OD ZAJEDNIČKIH POTHVATA	176	0	0	0,0
VII.	UDIO U GUBITKU OD DRUŠTAVA POVEZANIH SUDJELUJUĆIM INTERESOM	177	0	0	0,0
VIII.	UDIO U GUBITKU OD ZAJEDNIČKIH POTHVATA	178	0	0	0,0
IX.	UKUPNI PRIHODI (AOP 127+156+175+176)	179	266.739.947	274.160.014	102,8
X.	UKUPNI RASHODI (AOP 133+167+177+178)	180	246.284.642	252.522.224	102,5
XI.	DOBIT ILI GUBITAK PRIJE OPOREZIVANJA (AOP 179-180)	181	20.455.305	21.637.790	105,8
1.	Dobit prije oporezivanja (AOP 179-180)	182	21.660.435	22.703.460	104,8
2.	Gubitak prije oporezivanja (AOP 180-179)	183	1.205.130	1.065.670	88,4
XII.	POREZ NA DOBIT	184	3.311.899	3.584.019	108,2
XIII.	DOBIT ILI GUBITAK RAZDOBLJA (AOP 181-184)	185	17.143.406	18.053.771	105,3
1.	Dobit razdoblja (AOP 181-184)	186	18.349.642	19.120.991	104,2
2.	Gubitak razdoblja (AOP 184-181)	187	1.206.236	1.067.220	88,5
Ozn	Prekinuto poslovanje (popunjava poduzetnik obveznika MSFI-a samo ako ima prekinuto poslovanje)	AOP	Prethodna godina	Tekuća godina	Indeks 02/01
XIV.	DOBIT ILI GUBITAK PREKINUTOG POSLOVANJA PRIJE OPOREZIVANJA (AOP 189-190)	188	0	0	0,0
1.	Dobit prekinutog poslovanja prije oporezivanja	189	0	0	0,0
2.	Gubitak prekinutog poslovanja prije oporezivanja	190	0	0	0,0
XV.	POREZ NA DOBIT PREKINUTOG POSLOVANJA	191	0	0	0,0
1.	Dobit prekinutog poslovanja za razdoblje (AOP 188-191)	192	0	0	0,0
2.	Gubitak prekinutog poslovanja za razdoblje (AOP 191-188)	193	0	0	0,0
Ozn	Ukupno poslovanje (popunjava samo poduzetnik obveznik MSFI-a koji ima prekinuto poslovanje)	AOP	Prethodna godina	Tekuća godina	Indeks 02/01
XVI.	DOBIT ILI GUBITAK PRIJE OPOREZIVANJA (AOP 181+188)	194	0	0	0,0
1.	Dobit prije oporezivanja (AOP 182+189)	195	0	0	0,0
2.	Gubitak prije oporezivanja (AOP 183+190)	196	0	0	0,0
XVII.	POREZ NA DOBIT (AOP 184+191)	197	0	0	0,0
XVIII.	DOBIT ILI GUBITAK RAZDOBLJA (AOP 199-200)	198	0	0	0,0
1.	Dobit razdoblja (AOP 194-197)	199	0	0	0,0

2.	Gubitak razdoblja (AOP 197-194)	200	0	0	0,0
Ozn	Dodatak RDG-u (popunjavanje poduzetnik koji sastavlja konsolidirani godišnji financijski izvještaj)	AOP	Prethodna godina	Tekuća godina	Indeks 02/01
XIX.	DOBIT ILI GUBITAK RAZDOBLJA (AOP 202+203)	201	0	0	0,0
1.	Pripisan imateljima kapitala matice	202	0	0	0,0
2.	Pripisan manjinskom interesu	203	0	0	0,0
Ozn	Izvještaj o ostaloj sveobuhvatnoj dobiti (popunjavanje poduzetnik obveznik primjene MSFI-a)	AOP	Prethodna godina	Tekuća godina	Indeks 02/01
I.	DOBIT ILI GUBITAK RAZDOBLJA (= 185)	204	317.008	376.613	118,8
II.	OSTALA SVEOBUHVAATNA DOBIT/GUBITAK PRIJE POREZA (AOP 207 do 211+214 do 221)	205	0	0	0,0
III.	Stavke koje neće biti reklasificirane u dobit ili gubitak (AOP 207 do 212)	206	0	0	0,0
1.	Promjene revalorizacijskih rezervi dugotrajne materijalne i nematerijalne imovine	207	0	0	0,0
2.	Dobitak ili gubitak s osnove naknadnog vrednovanja vlasničkih vrijednosnih papira po fer vrijednosti kroz ostalu sveobuhvatnu dobit	208	0	0	0,0
3.	Promjene fer vrijednosti financijske obveze po fer vrijednosti kroz račun dobiti i gubitka koja se može pripisati promjenama kreditnog rizika obveze	209	0	0	0,0
4.	Aktuarski dobici/gubici po planovima definiranih primanja	210	0	0	0,0
5.	Ostale stavke koje neće biti reklasificirane	211	0	0	0,0
6.	Porez na dobit koji se odnosi na stavke koje neće biti reklasificirane	212	0	0	0,0
IV.	Stavke koje je moguće reklasificirati u dobit ili gubitak (AOP 214 do 222)	213	0	0	0,0
7.	Tečajne razlike iz preračuna inozemnog poslovanja	214	0	0	0,0
8.	Dobitak ili gubitak s osnove naknadnog vrednovanja dužničkih vrijednosnih papira po fer vrijednosti kroz ostalu sveobuhvatnu dobit	215	0	0	0,0
9.	Dobit ili gubitak s osnove učinkovite zaštite novčanog toka	216	0	0	0,0
10.	Dobit ili gubitak s osnove učinkovite zaštite neto ulaganja u inozemstvu	217	0	0	0,0
11.	Udio u ostaloj sveobuhvatnoj dobiti/gubitku društava povezanih sudjelujućim interesom	218	0	0	0,0
12.	Promjene fer vrijednosti vremenske vrijednosti opcije	219	0	0	0,0
13.	Promjene fer vrijednosti terminskih elemenata terminskih ugovora	220	0	0	0,0
14.	Ostale stavke koje je moguće reklasificirati u dobit ili gubitak	221	0	0	0,0
15.	Porez na dobit koji se odnosi na stavke koje je moguće reklasificirati u dobit ili gubitak	222	0	0	0,0
V.	NETO OSTALA SVEOBUHVAATNA DOBIT ILI GUBITAK RAZDOBLJA (AOP 206+213)	223	0	0	0,0
VI.	SVEOBUHVAATNA DOBIT ILI GUBITAK RAZDOBLJA (AOP 204+223)	224	317.008	376.613	118,8
Ozn	Dodatak Izvještaju o ostaloj sveobuhvatnoj dobiti (popunjavanje poduzetnik koji sastavlja konsolidirani izvještaj)	AOP	Prethodna godina	Tekuća godina	Indeks 02/01
VII.	SVEOBUHVAATNA DOBIT ILI GUBITAK RAZDOBLJA (AOP 226+227)	225	0	0	0,0
1.	Pripisana imateljima kapitala matice	226	0	0	0,0
2.	Pripisana manjinskom interesu	227	0	0	0,0
Ozn	DODATNI PODACI - Bilanca, aktiva	AOP	Prethodna godina	Tekuća godina	Indeks 02/01
1.	Zalihe energetskih proizvoda (ugljen, nafta, derivati, plin i dr.) - bruto	228	29.150	17.640	60,5
2.	Zajmovi dani kućanstvima i obrtima	229	850.918	1.088.348	127,9
3.	Zajmovi dani nefinancijskim poduzećima	230	7.019.624	13.112.367	186,8
4.	Zajmovi dani nerezidentima	231	0	26.545	0,0
5.	Trgovački krediti i predujmovi dani kućanstvima i obrtima	232	73.478	126.882	172,7
6.	Trgovački krediti i predujmovi dani nefinancijskim poduzećima	233	2.040.803	2.175.350	106,6
7.	Trgovački krediti i predujmovi dani nerezidentima	234	88.058	116.800	132,6
Ozn	Dodatni podaci - Bilanca, pasiva	AOP	Prethodna godina	Tekuća godina	Indeks 02/01
8.	Kredit i zajmovi primljeni od nerezidenata	235	1.831.570	1.415.152	77,3
9.	Zajmovi primljeni od kućanstva i obrta	236	4.962.358	4.762.820	96,0
10.	Zajmovi primljeni od nefinancijskih poduzeća	237	9.580.410	13.198.815	137,8
11.	Trgovački krediti i predujmovi primljeni od kućanstva i obrta	238	1.062	10.084	949,7
12.	Trgovački krediti i predujmovi primljeni od nefinancijskih poduzeća	239	1.495.076	2.853.066	190,8
Ozn	Račun dobiti i gubitka - poslovni prihodi	AOP	Prethodna godina	Tekuća godina	Indeks 02/01
13.	Prihodi od prodaje s poduzetnicima unutar grupe, rezidentima RH	240	3.252.570	3.870.325	119,0

Ozn	Prihodi od prodaje prema djelatnostima	AOP	Prethodna godina	Tekuća godina	Indeks 02/01
14.	Prihod od industrijskih djelatnosti	241	88.828.668	87.383.350	98,4
15.	Prihod od trgovine (prodaje roba i usluga nabavljenih isključivo za daljnju prodaju i trgovačkih usluga) - ukupni	242	72.146.931	66.151.669	91,7
16.	Prihod od trgovine ostvaren s poduzetnicima unutar grupe, rezidentima RH	243	46.974	23.151	49,3
17.	Prihod od posredništva (provizija od posredovanja)	244	10.431	5.280	50,6
18.	Prihod od građevinske djelatnosti - radova na zgradama	245	21.505.506	28.927.567	134,5
19.	Prihod od građevinske djelatnosti - radova na ostalim građevinama	246	38.633.264	42.811.020	110,8
20.	Prihod od građevinske djelatnosti kao podugovaratelj (podizvođač)	247	7.822.498	9.170.175	117,2
21.	Prihod od poljoprivrede, šumarstva i ribarstva	248	1.739.502	1.524.513	87,6
22.	Prihodi od djelatnosti pružanja smještaja te pripreme i usluživanja hrane i pića	249	2.365.760	2.882.583	121,8
23.	Prihod od djelatnosti prijevoza i skladištenja, izdavačkih, filmskih, telekomunikacijskih, informacijskih i djelatnosti računalnog programiranja te emitiranja programa	250	19.190.360	14.680.795	76,5
24.	Prihod od ostalih djelatnosti (financija, osiguranja, nekretnina, inženjerstva, znanosti, promidžbe, putničkih agencija, obrazovanja, zdravstva, umjetnosti i dr. prema uputama)	251	19.140.679	22.034.255	115,1
Ozn	Prihodi od prodaje prema rezidentnosti kupca	AOP	Prethodna godina	Tekuća godina	Indeks 02/01
25.	Prihodi od prodaje u zemlji	252	148.774.832	169.809.290	114,1
26.	Prihodi od prodaje u inozemstvu	253	107.438.423	95.248.336	88,7
Ozn	Prihodi na temelju upotrebe vlastitih proizvoda, robe i usluga	AOP	Prethodna godina	Tekuća godina	Indeks 02/01
27.	Kapitalizirana proizvodnja za vlastite potrebe	254	178.894	14.448	8,1
Ozn	Ostali poslovni prihodi	AOP	Prethodna godina	Tekuća godina	Indeks 02/01
28.	Ostali poslovni prihodi ostvareni s poduzetnicima unutar grupe, rezidentima RH	255	61.836	50.241	81,2
29.	Prihodi od subvencija ukupno	256	1.253.564	1.318.077	105,1
29.1.	u tome: subvencije na proizvode	257	80.194	188.375	234,9
30.	Prihodi od poslovnog najma nekretnina, opreme i slično	258	1.195.777	1.358.478	113,6
31.	Prihodi od najma zemljišta i prihodi od tantijema za iskorištavanje nafte, plina i drugih prirodnih dobara	259	14.135	14.827	104,9
32.	Prihodi od ukidanja dugoročnih rezerviranja	260	1.239.119	687.417	55,5
Ozn	Poslovni rashodi	AOP	Prethodna godina	Tekuća godina	Indeks 02/01
33.	Troškovi prodane robe s poduzetnicima unutar grupe, rezidentima RH	261	23.733	23.639	99,6
34.	Troškovi energije	262	8.791.876	8.003.600	91,0
35.	Tekući izdaci za odvoz i zbrinjavanje otpada, odvodnju i tretman otpadnih voda te ostali tekući izdaci za zaštitu okoliša	263	298.604	345.459	115,7
36.	Troškovi robe i usluga nabavljenih za daljnju prodaju, a uključenih u vlastite proizvode i/ili usluge	264	5.103.324	4.657.138	91,3
37.	Troškovi usluga podugovaratelja za industrijsku robu i usluge	265	2.596.764	2.398.151	92,4
38.	Troškovi usluga podugovaratelja (podizvođača) za građevinske radove	266	9.943.529	8.987.588	90,4
39.	Troškovi usluga investicijskog održavanja	267	722.906	795.259	110,0
40.	Troškovi usluga dugoročnog i operativnog leasinga materijalne imovine	268	846.730	893.020	105,5
41.	Izdaci za bruto autorske honorare i ugovore o djelu samo za fizičke osobe koje nemaju registriranu djelatnost	269	22.957	29.973	130,6
42.	Izdaci za rad ostvaren preko studentskih i učeničkih servisa	270	123.524	174.746	141,5
43.	Troškovi agencijskih radnika	271	0	0	0,0
44.	Premije osiguranja (bruto)	272	725.118	959.429	132,3
44.1.	u tome: premije neživotnog osiguranja (bruto)	273	612.233	823.309	134,5
45.	Porezi koji ne ovise o dobitku i pristojbe	274	314.910	314.714	99,9
46.	Stipendije	275	67.751	82.128	121,2
47.	Nadoknade članovima uprave	276	57.275	59.435	103,8
48.	Nadoknade troškova, darovi i potpore zaposlenicima i primici u naravi	277	9.510.066	11.250.235	118,3
48.1.	u tome: otpremnine	278	52.235	66.588	127,5
49.	Troškovi od najma zemljišta i plaćeni tantijemi za iskorištavanje nafte, plina i drugih prirodnih dobara	279	43.977	42.699	97,1
50.	Vrijednosno usklađivanje zaliha sirovina i materijala	280	26.012	29.304	112,7
51.	Vrijednosno usklađivanje predujmova za zalihe	281	2.190	0	0,0

52.	Vrijednosno usklađivanje zaliha trgovačke robe (robe i usluga nabavljenih za daljnju prodaju)	282	1.812	235.586	>>100
53.	Uvoz u razdoblju	283	28.084.056	30.281.669	107,8
Ozn	Financijski prihodi i rashodi	AOP	Prethodna godina	Tekuća godina	Indeks 02/01
54.	Prihodi s osnove kamata	284	186.645	360.162	193,0
55.	Prihodi od dividendi	285	2.480	3.372	135,9
56.	Prihodi od udjela u dobiti	286	428.478	475.465	111,0
57.	Rashodi s osnove kamata	287	679.955	1.083.173	159,3
Ozn	Investicije	AOP	Prethodna godina	Tekuća godina	Indeks 02/01
58.	Bruto investicije u dugotrajnu materijalnu i nematerijalnu imovinu - ukupno (AOP 289 do 292)	288	35.128.138	48.684.265	138,6
59.	Bruto investicije u građevine	289	18.772.845	25.333.820	134,9
60.	Bruto investicije u strojeve i opremu	290	11.438.690	14.234.984	124,4
61.	Bruto investicije u prijevozna sredstva	291	4.279.562	8.041.114	187,9
62.	Bruto investicije u ostalu materijalnu imovinu i nematerijalnu imovinu (biološka imovina, investicije u istraživanje i razvoj, softver, baze podataka i druga nematerijalna imovina)	292	637.042	1.074.347	168,6
63.	Nabava zemljišta ukupno (građevinskog i negrađevinskog)	293	636.991	1.102.005	173,0
64.	Bruto investicije samo u novu dugotrajnu imovinu	294	4.745.810	7.656.824	161,3
65.	Bruto investicije u opremu, tehnologije, pogone i procese povezane sa zaštitom okoliša (za prevenciju, tretman i kontrolu zagađenja)	295	20.821	0	0,0
66.	Bruto investicije u dugotrajnu materijalnu i nematerijalnu imovinu, stečenu od poduzetnika unutar grupe, rezidenata RH	296	0	4.822	0,0
Ozn	Podaci o zaposlenima	AOP	Prethodna godina	Tekuća godina	Indeks 02/01
67.	Broj neplaćenih osoba (neplaćeni obiteljski radnici, vlasnici bez ugovora o radu, volonteri, privremeno odsutne osobe kojima naknadu ne osigurava poslodavac i drugi prema uputama)	297	47	44	93,6

Izvor: Fina, Registar godišnjih financijskih izvještaja

Prilog 2. Rang lista županija prema neto dobiti poduzetnika u 2023. godini – broj poduzetnika, broj radnika, ukupni prihodi te dobit i gubitak razdoblja
(iznosi u tisućama EUR)

Žup.	Naziv županije	Broj poduzetnika	Rang	Broj radnika	Rang	Ukupni prihodi	Rang	Dobit razdoblja	Rang	Gubitak razdoblja	Rang	Dobit/gubitak razdoblja 2022.	Dobit/gubitak razdoblja 2023.	Rang	Indeks 2023. /2022.
21	Grad Zagreb	51.318	1	383.389	1	79.825.544	1	5.535.020	1	1.482.315	1	2.736.345	4.052.705	1	148,1
17	Splitsko-dalmatinska županija	17.200	2	89.109	2	10.627.173	3	822.209	2	176.932	3	340.227	645.277	2	189,7
1	Zagrebačka županija	11.043	5	82.363	3	13.116.709	2	819.162	3	187.036	2	386.131	632.127	3	163,7
18	Istarska županija	12.805	3	57.532	5	6.669.640	5	626.696	4	142.114	5	481.352	484.582	4	100,7
8	Primorsko-goranska županija	12.679	4	70.242	4	8.448.237	4	612.901	5	144.315	4	403.847	468.586	5	116,0
13	Zadarska županija	6.405	7	29.080	9	3.464.603	9	463.862	6	73.084	8	279.077	390.778	6	140,0
5	Varaždinska županija	4.875	8	45.733	6	5.170.006	8	336.025	8	52.796	10	253.061	283.229	7	111,9
14	Osječko-baranjska županija	6.609	6	44.757	7	5.544.488	7	374.198	7	100.468	6	311.211	273.730	8	88,0
2	Krapinsko-zagorska županija	2.841	12	21.903	11	2.737.459	11	232.137	10	19.678	15	168.963	212.459	9	125,7
20	Međimurska županija	3.792	10	29.785	8	3.132.307	10	210.509	11	18.840	16	173.889	191.669	10	110,2
16	Vukovarsko-srijemska županija	2.612	15	20.933	13	6.057.762	6	204.482	12	29.805	13	183.130	174.677	11	95,4
19	Dubrovačko-neretvanska županija	4.673	9	22.181	10	2.153.422	15	237.611	9	65.456	9	144.415	172.155	12	119,2
6	Koprivničko-križevačka županija	2.145	18	19.323	15	2.337.426	12	170.205	14	11.356	19	129.735	158.849	13	122,4
12	Brodsko-posavska županija	2.520	17	21.702	12	2.257.156	13	163.368	15	18.807	17	118.763	144.561	14	121,7
4	Karlovačka županija	2.712	14	19.392	14	2.215.386	14	172.003	13	41.314	11	140.831	130.689	15	92,8
15	Šibensko-kninska županija	3.045	11	13.915	18	1.454.081	18	127.146	16	38.562	12	39.385	88.584	16	224,9
7	Bjelovarsko-bilogorska županija	2.537	16	15.734	17	1.650.439	17	110.495	18	29.214	14	61.113	81.282	17	133,0
9	Ličko-senjska županija	1.106	20	5.435	21	617.581	21	70.504	19	7.397	21	97.573	63.107	18	64,7
11	Požeško-slavonska županija	1.096	21	8.499	20	815.581	20	59.434	20	10.298	20	34.270	49.136	19	143,4
10	Virovitičko-podravska županija	1.330	19	9.353	19	926.947	19	53.871	21	12.337	18	46.902	41.534	20	88,6
3	Sisačko-moslavačka županija	2.802	13	19.299	16	1.919.164	16	112.771	17	91.148	7	81.812	21.623	21	26,4
	Republika Hrvatska	156.145	-	1.029.659	-	161.141.112	-	11.514.610	-	2.753.272	-	6.612.030	8.761.338	-	132,5

Izvor: Fina, Registar godišnjih financijskih izvještaja

Prilog 3. Najveći poduzetnici sa sjedištem u Ivancu u 2023. godini prema ukupnim prihodima

(iznosi u tisućama EUR)

OIB	Naziv poduzetnika	Pretežita djelatnost	Veličina	Broj radnika		Ukupni prihodi		Dobit razdoblja		Izvoz	
				2022.	2023.	2022.	2023.	2022.	2023.	2022.	2023.
53925646045	IVANČICA d.d.	1520 Proizvodnja obuće	Srednji	594	609	28.784	27.508	1.326	1.469	22.923	21.374
09588363702	DRVODJELAC d.o.o.	1610 Piljenje i blanjanje drva	Srednji	283	285	22.670	18.412	1.946	493	21.780	17.586
74266568215	Mipcro d.o.o.	4120 Gradnja stambenih i nestambenih zgrada	Srednji	83	81	13.321	15.372	1.414	1.503	0	1
99583684755	IZOLATERSKI I LIMARSKI OBRT	2599 Proizvodnja ostalih gotovih proizvoda od metala, d. n.	Srednji	26	30	12.890	13.906	751	2.004	0	0
24099669195	BGW ELECTRONICS D.O.O.	4321 Elektroinstalacijski radovi	Mali	60	72	5.018	7.670	89	921	1.817	2.775
46645234113	HEW IVANEC d.o.o.	2711 Proizvodnja elektromotora, generatora i transformatora	Mali	172	184	7.294	7.514	190	59	7.141	7.389
59816734317	CONEXIN D.O.O.	4322 Uvođenje instalacija vodovoda, kanalizacije i plina i instalacija za grijanje i klimatizaciju	Mali	97	80	5.290	7.261	90	96	3.148	2.402
30410831044	JEDINSTVO Kartonaža d.o.o.	1721 Proizvodnja valovitog papira i kartona te ambalaže od papira i kartona	Srednji	74	64	7.715	6.864	1.158	577	459	349
97919120851	EDILNOVA d.o.o.	4120 Gradnja stambenih i nestambenih zgrada	Mali	26	23	4.358	6.789	20	362	7	0
34162175086	SIBO D.O.O.	4321 Elektroinstalacijski radovi	Mali	124	119	5.886	6.110	313	324	5.642	5.832
99386047584	KREŠIMIR-FUTURA D.O.O.	4799 Ostala trgovina na malo izvan prodavaonica, štandova i tržnica	Mali	67	68	5.139	5.542	253	130	0	0
65585597150	MARICA BUŠNJA TRGOVAČKI OBRT MARICA	4711 Trgovina na malo u nespecializiranim prodavaonicama pretežno hranom, pićima i duhanskim proizvodima	Mali	56	53	5.518	5.481	100	39	0	0
20861395657	SPM-FLOWER d.o.o.	4690 Nespecializirana trgovina na veliko	Mali	29	24	3.860	5.409	34	116	0	0
51134144308	SOLIDA D.O.O.	4120 Gradnja stambenih i nestambenih zgrada	Mali	3	3	2.526	4.705	199	850	0	0
42471585610	ROYAL WOOD d.o.o.	1623 Proizvodnja ostale građevne stolarije i elemenata	Mali	45	43	5.846	4.677	1.285	538	1.348	1.348
78997564994	ITAS-PRVOMAJSKA DD IVANEC	2849 Proizvodnja ostalih alatnih strojeva	Mali	128	128	3.681	4.151	-148	35	2.836	3.508
36650377505	GPTD d.o.o.	1399 Proizvodnja ostalog tekstila, d. n.	Mali	62	68	3.833	4.028	171	11	1.416	1.644
16467559557	PROIZVODNJA METALNE GALANTERIJE PISKAČ VL.STJEPAN PISKAČ	2593 Proizvodnja proizvoda od žice, lanaca i opruga	Mali	18	17	3.745	3.949	328	742	0	0
85409993966	GREGUR-INVEST d.o.o.	4673 Trgovina na veliko drvom, građevinskim materijalom i sanitarnom opremom	Mali	17	16	4.279	3.821	160	130	0	0
83573842879	BGW Montaža d.o.o.	3320 Instaliranje industrijskih strojeva i opreme	Mali	55	56	3.081	3.640	499	284	2.757	3.469
Ukupno				2.019	2.023	154.732	162.811	10.178	10.680	71.274	67.677
Ukupno svi poduzetnici sa sjedištem u Ivancu				3.518	3.659	266.740	274.160	17.143	18.054	107.438	95.248

Izvor: Fina, Registar godišnjih financijskih izvještaja

Prilog 4. Popis proizvoda i usluga Fine – informacije i podaci

1. Registar godišnjih financijskih izvještaja (RGFI) – dokumentacija i podaci

Iz Registra godišnjih financijskih izvještaja (u daljnjem tekstu: RGFI), kao središnjeg izvora informacija o uspješnosti poslovanja i financijskom položaju pravnih i fizičkih osoba koji su obveznici poreza na dobit dostupni su dokumenti evidentirani u Registru. Svim pravnim i fizičkim osobama-građanima dostupni su ispis i preslika godišnjeg financijskog izvještaja te izvadak iz Registra svih obveznika.

Proizvodi	Opis proizvoda	Dostupnost
Ispis standardne dokumentacije na hrv., engl. i njemačkom jeziku	Ispis godišnjeg financijskog izvještaja poduzetnika (obveznika poreza na dobit) u PDF formatu /dostupan na Internetu i na papiru/	Internet – servis RGFI-a putem WEB-a, e-poštom, telefaksom, poštom i u poslovnim jedinicama Fine.
Preslika standardne dokumentacije	Preslika originalnog godišnjeg financijskog izvještaja poduzetnika	Telefaksom, poštom i u poslovnim jedinicama Fine.
Ispis statističkih izvještaja	Ispis statističkih izvještaja za poslovnog subjekta na koji se izvještaj odnosi	Internet – servis RGFI-a putem WEB-a, e-poštom, telefaksom, poštom i u poslovnim jedinicama Fine.
Izvadak iz Registra	Izvadak sadrži podatke: naziv/tvrtka, MB, adresa, datum podnošenja godišnjeg financijskog izvještaja, popis druge dokumentacije i sl..	Internet – servis RGFI-a putem WEB-a, e-poštom, telefaksom, poštom i u poslovnim jedinicama Fine.
Preslika nestandardne dokumentacije (komplet)	mišljenje revizora, isprava o usvajanju i izjava o neaktivnosti	Telefaksom, poštom i u poslovnim jedinicama Fine.
Preuzimanje baze/dijela baze podataka iz standardne dokumentacije	Tražiteljima je dostupna cijela baza podataka iz Bilance i RDG-a ili određeni set podataka za sve poduzetnike ili svi ili određeni podaci za manji skup poduzetnika prema kriteriju koji definira tražitelj podataka.	Putem e-pošte na adrese: rgfi.zg@fina.hr, rgfi.os@fina.hr, rgfi.ri@fina.hr, rgfi.st@fina.hr, poštom i u Centru za registre.

1.1. Obrađeni podaci iz godišnjih financijskih izvještaja poduzetnika registriranih u RGFI-u

Obradom podataka iz godišnjih financijskih izvještaja te iz drugih izvora za potrebe gospodarstva i javnosti te za potrebe državnih tijela i institucija izrađujemo informacije i analize o gospodarskim i financijskim kretanjima prema specifičnim zahtjevima naručitelja i to na razini Republike Hrvatske, pojedinih županija, gradova/općina i po sektorima djelatnosti.

Proizvodi	Opis proizvoda	Dostupnost
Cjelovita baza podataka na razini RH/dio baze podataka za pojedina područja ili pojedine djelatnosti	Agregirani podaci iz godišnjih financijskih izvještaja poduzetnika na razini RH, prema različitim kriterijima: NKD-u, veličini, vlasništvu i teritorijalnoj pripadnosti. Podatke isporučujemo tiskane na papiru ili u elektroničkom obliku.	U elektroničkom obliku isporučuju se: putem e-pošte, poštom i u poslovnim jedinicama Fine
Analiza o financijskim rezultatima poslovanja poduzetnika u RH	Analiza poslovanja poduzetnika u RH prema podacima o rezultatima iz GFI-a poduzetnika	Tiskane na papiru u obliku publikacije ili CD-u, putem e-pošte, poštom i u poslovnim jedinicama Fine.
Analiza financijskih rezultata poslovanja poduzetnika po SVIM županijama	Daje uvid u kretanja u gospodarstvu svake pojedine županije te usporedbu odnosne županije s ostalim županijama i RH.	Tiskana na papiru u obliku publikacije isporučuje se: poštom i u poslovnim jedinicama Fine.
Analiza rezultata poslovanja poduzetnika prema teritorijalnoj pripadnosti (određena županija, grad/općina) i po sektorima - po posebnom zahtjevu naručitelja	Analiza agregiranih podataka iz godišnjih financijskih izvještaja (bilanca i račun dobiti i gubitka) određene županije, grada, općine i njihova usporedba s podacima na razini RH.	Tiskane na papiru ili u elektroničkom obliku, putem e-pošte, poštom i u poslovnim jedinicama Fine.
Rang liste poduzetnika	Prema različitim kriterijima, npr. broju radnika, ukupnom prihodu, izvozu, dobiti, veličini imovine ... U određenom sektoru (prerađivačkoj industriji, trgovini, građevinarstvu i dr.), prema različitim kriterijima: broju radnika, ukupnom prihodu izvozu, dobiti ...	Tiskane na papiru ili u elektroničkom obliku, putem e-pošte, poštom i u poslovnim jedinicama Fine.
Adresari poslovnih subjekata	Tvrtka/naziv, OIB, adresa, šifra i naziv djelatnosti, vrstu vlasništva, županiji i gradu/općini. Izrađujemo ih prema različitim kriterijima i prema zahtjevu naručitelja: po abecednom redu, prema djelatnostima, po teritorijalnom principu, prema veličini, vlasništvu i sl.	Tiskane na papiru ili u elektroničkom obliku, putem e-pošte, poštom i u poslovnim jedinicama Fine.
Podaci po posebnom zahtjevu naručitelja	Pojedinačni ili agregirani podaci iz godišnjih financijskih izvještaja poduzetnika obrađeni prema zahtjevu naručitelja	Tiskane na papiru ili u elektroničkom obliku putem e-pošte, poštom i u poslovnim jedinicama Fine

2. JEDINSTVENI REGISTAR RAČUNA

Jedinstveni registar računa (JRR) je evidencija transakcijskih računa poslovnih subjekata, računa proračuna i računa za naplatu zajedničkih prihoda proračuna te računa građana, otvorenih u bankama i u Hrvatskoj narodnoj banci. Podaci o računima ažuriraju se svakodnevno. Pristup podacima o računima poslovnih subjekata dostupan je svima, poslovnim subjektima i građanima, putem interneta i u poslovnim jedinicama Fine.

Proizvodi	Opis proizvoda	Dostupnost
Pregled podataka	Ispis podataka o računu/računima poslovnih subjekata i građana, na papiru ili u elektroničkom obliku.	Potrebno je ispuniti Zahtjev i dostaviti ga putem Online servisa za predaju dokumentacije (OSPD sustav) ili u papirnatom obliku u jednu od Fininih poslovnica.
Izravan uvid u sve podatke	Bankama i ovlaštenim korisnicima omogućen je uvid u sve podatke o transakcijskim računima poslovnih subjekata i građana (bankama, samo za građane/klijente banaka)	Putem aplikacije WEB JRR na koju se korisnici mogu pretplatiti na 6 ili 12 mjeseci.
Uvid u javne podatke - putem WEB servisa	Svim poslovnim subjektima i građanima, 24 sata dnevno, na Internetu su dostupni javni podaci o transakcijskim računima poslovnih subjekata i statusu blokade.	Potrebno je ispuniti Zahtjev i dostaviti ga putem Online servisa za predaju dokumentacije (OSPD sustav) ili u papirnatom obliku u jednu od Fininih poslovnica.
Preuzimanje svih podataka	Obveznicima dostave podataka u JRR (banke) omogućeno je preuzimanje podataka o transakcijskim računima i promjena po računima svih poslovnih subjekata i građana, njihovih klijenata, a svim drugim zainteresiranim korisnicima dostupne su dnevne promjene koje se odnose na javne podatke.	Usluga se ugovara s Finom, a dostupna je putem WEB servisa i Connect Directom.

3. REGISTAR KONCESIJA

Registar koncesija jedinstvena je elektronička evidencija ugovora i središnji izvor informacija o svim koncesijama ugovorenim na području Republike Hrvatske. Registar je javan. Svatko može, bez dokazivanja pravnog interesa, imati uvid u javne podatke iz Registra. Pristup podacima iz Registra koncesija ostvaruje se putem stranice www.fina.hr.

Proizvodi	Opis proizvoda	Dostupnost
Uvid u javne podatke – putem WEB servisa RK	Svim poslovnim subjektima, 24 sata dnevno, na internetu su dostupni javni podaci: naziv i OIB davatelja koncesije, naziv/ime korisnika koncesije, datum početka i datum isteka ostvarivanja koncesije, vrsta koncesije i lokacija koncesije	Javni podaci su besplatno dostupni na stranici www.fina.hr

4. UPISNIK SUDSKIH I JAVNOBILJEŽNIČKIH OSIGURANJA

Upisnik sudskih i javnobilježničkih osiguranja jedinstvena je baza podataka o upisanim pravima vjerovnika na temelju sudskih i javnobilježničkih osiguranja. Upisnik je javna knjiga čiji su podaci dostupni svakome. Upisom u upisnik stječe se založno pravo na predmetu osiguranja te se istodobno štiti potencijalni vjerovnik i dodatni je instrument upravljanja rizikom koji je namijenjen subjektima koji se nalaze u ulozi vjerovnika.

Proizvodi	Opis proizvoda	Dostupnost
Ispis	Ispis je otisak podataka iz Upisnika.	U Službi upisa u Fini, telefaksom i poštom.
Prijepis (preslika)	Prijepis (preslika) je otisak originalnog dokumenta iz Upisnika, isključivo u papirnom obliku	U Službi upisa u Fini, telefaksom i poštom.
Uvid u javne podatke iz Upisnika	Uz navođenje podataka o založenom predmetu/pravu ili predmetu/pravu i vjerovniku ili dužniku, omogućen je uvid u podatke o dužniku, predmetu/pravu, broju i datumu upisa i u podatak o tome radi li se o privremenom ulošku ili o glavnom upisu.	Uvid u podatke iz Upisnika moguće je dobiti besplatno, i to: na upisničkim mjestima Službe upisa u Fini i Internetom - servis E-upisnik ⁵ .
Izvadak	Izvadak sadrži temeljne podatke o glavnom upisu, strankama, predmetu, vrsti i visini obveze i pravomoćnosti/nepravomoćnosti zaključka o upisu.	Internetom - servis E-upisnik, u Službi upisa u Fini, e-poštom, telefaksom i poštom. Na temelju pismenog tražiteljeva zahtjeva podnesenog u Fininim poslovnim jedinicama ili telefaksom.
Upis u Upisnik	Upisom u Upisnik stječe se dobrovoljno sudsko i javnobilježničko pravo te prijenos vlasništva na pokretninama i prijenos prava radi osiguranja tražbine. Postupak upisa pokreće se prijedlogom stranke ili po službenoj dužnosti na temelju zaprimljenog rješenja, zapisnika o sudskoj nagodbi ili druge odluke suda.	Prijedlog za upis stranka može predati: u Službi upisa u Fini, poštom, kao preporučenu pošiljku s dostavnicom/povratnicom i internetom uz korištenje Finine kartice

Više o dokumentaciji i postupku upisa, te o cijenama usluga na našim stranicama www.fina.hr>> REGISTRU.

5. INTERNETSKI SERVIS info.BIZ

Internetski servis info.BIZ omogućuje brz i jednostavan način pristupa informacijama o uspješnosti poslovanja i financijskom položaju poduzetnika te poslovnoj okolini u kojoj djeluju. Prvi je i jedini servis koji sadrži sve poslovne informacije na jednom mjestu te omogućuje usporedbu podataka poslovanja određenog poduzetnika i hrvatskoga gospodarstva u cjelini.

Proizvod	Opis	Dostupnost
Internetski servis info.BIZ	info.BIZ servis pruža uvid u informacije o uspješnosti poslovanja i financijskom položaju svih poslovnih subjekata te o poslovnoj okolini u kojoj	- internet - servis info.BIZ na stranici: www.fina.hr

⁵ Uvjeti pristupanja servisu e-Upisnik objavljeni su na internetskim stranicama www.fina.hr>> Poslovne informacije i financijski izvještaji.

oni djeluju Najveća je i najažurnija baza poslovnih informacija za više od 830.000 poslovnih subjekata iz više od 30 izvora.

Omogućuje brže, jednostavnije i sigurnije donošenje poslovnih odluka, sustavno praćenje klijenata, olakšava izradu poslovnih analiza te praćenje trendova i prepoznavanje potencijala na tržištu.

info.BIZ servis uz standardne podatke dodatno nudi:

- ocjenu kreditnog rejtinga prema priznatim svjetskim standardima (usklađeno s Basel III smjericama i MSFI 9 računovodstvenim standardom) za razdoblje od 5 godina
- preuzimanje bonitetnih informacija za poslovne subjekte sa sjedištem u Hrvatskoj – BON-1 i BONPLUS (Fina)
- preuzimanje punih bonitetnih izvještaja za poslovne subjekte registrirane u nekoj od 63 zemlja svijeta i skraćenih bonitetnih izvještaja za poslovne subjekte registrirane u nekoj od 37 zemalja svijeta (Coface)
- napredne funkcionalnosti usporedbe za potrebe analiza svih vrsta poslovnih subjekata
- naprednu pretragu poslovnih subjekata s mogućnošću izvoza adresnih i dodatno do 5 financijskih podataka (u premium paketu) u excel formatu
- pregled podataka o prodaji nekretnina i pokretnina u ovršnom postupku
- informacije o postojanju i broju založnih prava
- mogućnost neograničenog izvoza godišnjih financijskih izvještaja u excel i pdf formatu
- uvid u popis subjekata koji su pregledavali podatke o korisniku (dostupno u PREMIUM paketu)
- prikaz rangiranja i udjela za poduzetnike i financijske institucije
- dnevno praćenje promjena – mogućnosti odabira kriterija i vrste promjena koje se prate te vremena i načina primanja obavijesti
- uvid u sumarne podatke o insolventnosti poslovnih subjekata prema različitim kriterijima
- sumarne podatke za poduzetnike, financijske institucije, proračune i proračunske korisnike i neprofitne organizacije, za razdoblje od 5 godina
- mogućnost preuzimanja gotovih analiza financijskih rezultata poslovanja poduzetnika na razini RH, po županijama, općinama/gradovima, u pdf formatu
- makroekonomski podaci (dostupno u PREMIUM PLUS paketu)
- kronološki prikaz događaja

6. INFORMACIJE O BONITETU PODUZETNIKA I O NJIHOVOJ SOLVENTNOSTI

Informacije o bonitetu i solventnosti nezamjenjiva su pomoć u poslovnom odlučivanju, jer smanjuju potencijalni poslovni rizik i omogućuju procjenu poslovanja i kreditne sposobnosti poslovnih partnera. Nužne su pri prijavama na natječaje, dobivanju kredita i bankovnih garancija te emisiji vrijednosnih papira.

Proizvodi	Opis proizvoda	Dostupnost
Informacija o bonitetu - obrazac BON-1 na hrvatskom, engleskom i njemačkom jeziku	Sadrži podatke o vrijednosti imovine, ukupnim prihodima, dinamici prihoda, ukupnim rashodima, kapitalu i rezervama, dobiti ili gubitku, broju radnika te pokazatelje stabilnosti i zaduženosti, likvidnosti, brzine obrtaja i uspješnosti poslovanja	- tiskana na papiru: telefaksom ili u poslovnim jedinicama Fine; - u elektroničkom obliku: putem Interneta - servis WEB-BON
Informacija o bonitetu – na obrascima BON-1/IN i BON-1/S	Informacije o bonitetu slovenskih gospodarskih društava	- tiskana na papiru: telefaksom ili u poslovnim jedinicama Fine;
Bonitetna informacija BONPLUS	Sadrži osnovne podatke o poduzetniku, financijske informacije za 3 poslovne godine . U bonitetnu informaciju uključena je ocjena financijskog rejtinga . Ocjena financijskog rejtinga daje informaciju o tome kolika je vjerojatnost da će u određenom razdoblju, kod određenog poduzetnika doći do zastoja u plaćanju. Izdaje se na hrvatskom, engleskom i njemačkom jeziku!	- tiskana na papiru: u poslovnim jedinicama Fine ili poštom - u elektroničkom obliku: e-poštom
Provjera vjerodostojnosti izdane informacije i Potvrda o razlozima neizdavanja informacije	Na tražiteljev zahtjev provjerava se vjerodostojnost izdane informacije o bonitetu tako da se iz aplikacije tiska duplikat informacije za koju se traži provjera. Kad iz određenih razloga nije moguće izdati bonitetnu informaciju na tražiteljev zahtjev se izdaje potvrda u kojoj se navode razlozi..	- tiskana na papiru: telefaksom ili u poslovnim jedinicama Fine
Informacija o tražiteljima za određeni poslovni subjekt	Usluga se odnosi na uvid i tiskanje popisa svih tražitelja bonitetne informacije BON-1 koje se odnose na određenog poslovnog subjekta. Informacije isporučujemo tiskane na papiru ili u e-obliku	- poslovnim jedinicama Fine; - putem Interneta

Za sve navedene proizvode naknada je određena Cjenikom, a cijene su oglasne na Internet stranicama Fine na adresi www.fina.hr

Za sve navedene proizvode naknada je određena Cjenikom usluga Fine.

- o **internetski servisi** - korisnicima Fininih internetskih servisa mogu postati osobe koje su navedene u pristupnici za pojedini servis i koje prihvaćaju opće uvjete korištenja navedene u pristupnici. Pristupnice možete predati u svim Fininim podružnicama, a za **WEB servis JRR-a** pristupnicu možete poslati na adresu e-pošte: jrr@fina.hr. Pristup internetskim servisima omogućen je preko WEB stranice Fine, <http://www.fina.hr>
- o **e-poštom** - podatke i/ili informacije isporučujemo na temelju pisanog zahtjeva, koji nam možete dostaviti poštom ili elektroničkom poštom, na jednu od adresa: analize@fina.hr, jrr@fina.hr i bonplus@fina.hr.
- o **telefaksom** - podatke i/ili informacije isporučujemo na temelju pisanog zahtjeva, koji nam možete dostaviti poštom ili elektroničkom poštom, na jednu od adresa: analize@fina.hr, jrr@fina.hr i bonplus@fina.hr
- o **poštom** - podatke i/ili informacije isporučujemo na temelju pisanog zahtjeva, koji nam možete dostaviti poštom ili elektroničkom poštom, na jednu od adresa: analize@fina.hr, jrr@fina.hr i bonplus@fina.hr. Podatke i/ili informacije isporučujemo na disketi, CD-u ili u papirnom obliku, ovisno o zahtjevu tražitelja i o količini traženih podataka.
- o **osobno preuzimanje u Fininim poslovnim jedinicama**
Podaci i/ili informacije isporučujemo na temelju pisanog zahtjeva, koji nam možete dostaviti poštom ili elektroničkom poštom, na jednu od adresa: analize@fina.hr, jrr@fina.hr i bonplus@fina.hr a isporučuju na disketi, CD-u ili u papirnom obliku, ovisno o zahtjevu tražitelja i o količini traženih podataka.

Popis Fininih poslovnih jedinica i brojevi telefaksa za slanje Zahtjeva za informacijama

Poslovna jedinica	Adresa	Telefaks	Poslovna jedinica	a	Telefaks
Zagreb	Ulica grada Vukovara 70	01/612 7063 01/612 7522 01/612 7569	Rijeka	Frana Kurelca 8	051/331 332
Bjelovar	Franje Supila 4	043/666 211	Sisak	Ul. I. K. Sakcinskoga 1	044/523 373
Čakovec	Otokara Keršovanija 7	040/371 067	Požega	Trg Svetog Trojstva 3	034/290 995
Dubrovnik	Put Republike 24a	020/431 360	Slavonski Brod	Ul. Petra Krešimira IV 20	035/441 714
Gospić	Kaniška 4	053/561 575	Split	Mažuranićevo šetalište 24b	021/547 613
Karlovac	Trg M. Šuflaja 2a	047/627 114	Šibenik	Perivoj Luke Marune 1	022/218 952
Koprivnica	Opatička 1	048/656 221	Varaždin	Augusta Cesarca 2	042/212 323
Kutina	Hrvatskih branitelja 4	044/683 071	Vinkovci	Dr. Franje Tuđmana 2	032/343 129
Našice	J. J. Strossmayera 3	031/228 880	Zabok	Matije Gupca 46	049/226 155
Slatina	L. Jagera 1-3	031/222 133	Zadar	Ivana Danila 4	023/250 726
Pula	Giardini 5	052/526 177	Vukovar	Olajnica b.b.	032/441 815 032/455 331
Centar za registre	Grahorova 20, Zagreb	01/612 8383 01/612 8381			

NARUDŽBENICA za analize, informacije i/ili podatke

Podaci o tražitelju

(poslovni subjekti upisuju naziv, matični broj i OIB, a građani ime i prezime te OIB)

Naziv/ime i prezime:		
Matični broj		OIB
Osoba za kontakt		
Adresa (pošta, mjesto, ulica i broj)		
Telefon		Telefaks
Adresa e-pošte		

Standardne analize poslovanja poduzetnika (41,54 EUR primjerak, PDV uključen)

(znakom x označite narudžbu i upišite godinu/godine za koje tražite analize)

- Analiza financijskih rezultata poduzetnika RH u _____ god. (od 2002. nadalje)
(upišite godine za koje želite naručiti analize)
- Analiza financijskih rezultata poduzetnika po županijama u _____ god. (od 2004. nadalje)
(upišite godine za koje želite naručiti analize)
- Analiza financijskih rezultata poduzetnika po gradovima/općinama u _____ god. (od 2008. nadalje)
(upišite godine za koje želite naručiti analize)

Analiza financijskih rezultata poduzetnika RH na engleskom jeziku (skraćena verzija)

- za 2010. god. za 2011./2012. god. za 2013. god. za 2014. god. za 2015./2016. god. za 2017./2018. god.
 za 2019. god. za 2019./2020. god. za 2021. god. za 2022. god. za _____ god.

Analizu financijskih rezultata grada, općine ili županije moguće je kupiti i preuzeti putem info.BIZ servisa: <https://infobiz.fina.hr>

Želite li naručiti **Analizu financijskih rezultata poduzetnika po posebnom zahtjevu**, pisani zahtjev pošaljite na adresu e-pošte analize@fina.hr. Cijena takve analize određuje se prema obimu, količini informacija i podacima koje analiza sadrži.

Sumarni podaci po narudžbi

Sumarni financijski podaci poslovanja poduzetnika prema različitim kriterijima (**16,59 EUR**) / tablica, PDV uključen), dostupni od 2002. nadalje.

Osnovni rezultati poslovanja poduzetnika za _____ (navedite jednu ili više godina)

- po djelatnostima po veličinama po vlasništvu po gradovima/općinama po županijama

Imovina poduzetnika prema stanju 31.12. prethodne i tekuće godine za _____ (navedite jednu ili više godina)

- po djelatnostima po veličinama po vlasništvu po gradovima/općinama po županijama

Kapital i obveze poduzetnika prema stanju 31.12. prethodne i tekuće godine za _____ (navedite jednu ili više godina)

- po djelatnostima po veličinama po vlasništvu po gradovima/općinama po županijama

Financijski pokazatelji poduzetnika (21 pokazatelj), (upišite za koju godinu, a želite li tablicu pokazatelja za određenu skupinu, upišite koju)

- za godinu: _____ za veličinu _____ za djelatnost _____
 za vlasništvo _____ za žup./grad/općinu _____

Osim ponuđenih tablica koje se najčešće traže, u mogućnosti smo pripremiti i tablice s podacima/pokazateljima prema Vašim potrebama. Podaci se mogu pripremiti samo za neku županiju/grad/općinu, samo za neku djelatnost (bilo koje razine), samo za jednu veličinu, jednu oznaku vlasništva ili za bilo koju kombinaciju kriterija. U izlaznoj tablici podaci mogu biti grupirani po županijama, gradovima/općinama, veličini, vlasništvu ili prema bilo kojoj razini djelatnosti.

Preuzimanje podataka

Odaberite kako želite preuzeti podatke:

- poštom na adresu s narudžbenice e-poštom osobno u poslovnici Fine _____
 (navedite poslovnici)

Napomena:

U _____, dana _____

Potpis:

Izdavač:

Financijska agencija
10 000 Zagreb, Ulica grada Vukovara 70
telefon: (01) 612 8016
telefaks: (01) 612 8089
internet adresa: <http://www.fina.hr>
adresa elektroničke pošte: info@fina.hr

Glavna urednica:

Branka Viduka

Autor/ica:

Sandra Fabrični

Oblikovanje i prijelom:

Sandra Fabrični

Tisak:

Financijska agencija

Narudžbe:

Financijska agencija
Sektor javnih servisa
Centar za registre
10 000 Zagreb, Grahorova 20
telefaks: (01) 6128 383
telefon: (01) 6128 368
adresa elektroničke pošte: analize@fina.hr

Informacije:

besplatni telefon: 0800 00 80
adresa elektroničke pošte: info@fina.hr

Zabranjeno umnožavanje!